

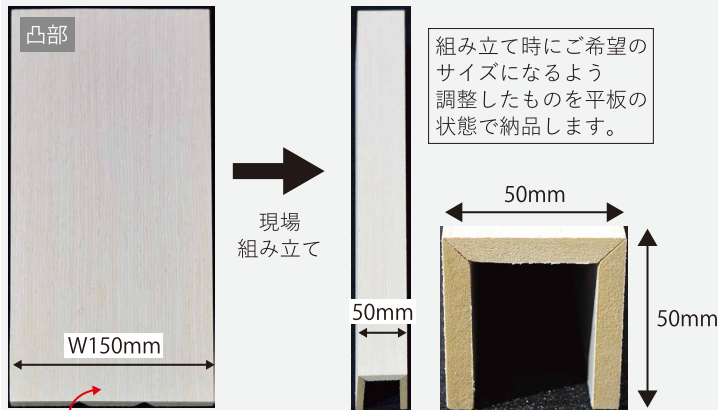

ユニットブロック (UB)

組み立て式大型角山
角山より大きい凸凹の
表現が可能

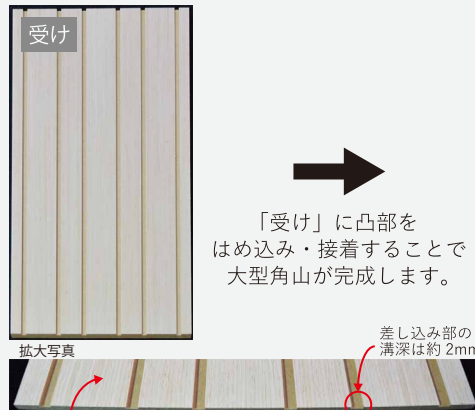
ユニットブロックであれば現地組み立てをするだけで、大型の表面木目仕上げ角山の表現が可能です。規格品の角山と同じ工法にて製作するのとは比べコスト面、重量面でもメリットが出ます。

※ツキ板はタモ・ナラ・ソフトメープル限定です。他の木種ご希望の際はお問い合わせください。


凸部高さ 50mm・巾 50mm 谷部巾 50mm 希望の場合



組み立て時にご希望のサイズになるよう調整したものを平板の状態でご納品します。



「受け」に凸部をはめ込み・接着することで大型角山が完成します。




ジョイント部に凸部がくすることでジョイントを目立ちにくくできます。

表面ツキ板張り (タモ・ナラ・ソフトメープル)

表面ツキ板張り (タモ・ナラ・ソフトメープル)


オプション① (無償)

凸部の面取り加工が可能です。(無償) 加工が必要な際はご指示ください。 ※ご指示がない際は面取り加工なしで製作致します。



オプション② (有償)

補強芯材を入れることで強度を増すことが可能です。 ※芯材の素材はケイ酸カルシウム板です。

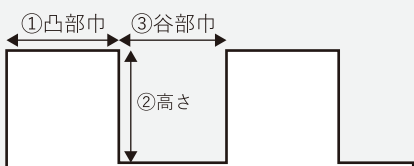


施工時の注意点

凸部を折り曲げる際に、ツキ板の割れが生じる場合があります。210番のペーパーなどで研磨し、タッチアップを施していただければ目立ちにくくなります。

染色・クリアー塗装する際は組み立て後に行ってください。 平板の状態でご塗装すると、材料が硬くなり、折り曲げた際にツキ板が割れる場合があります。

発注ご指示の仕方



ユニットブロックご希望の際は左記の①~③のご指示をください。

参考価格 (材料設計価格・税抜) ※仕様によって価格は変動します。

型番	素材	可燃材 (MDF)	
		サイズ・厚み (mm)	Eタイプ 表面木目仕上げ
ユニットブロック凸部		W150 (高さ 50 × 巾 50 の凸部) × L2400 t ≒ 7 上記サイズは凸部 1 本分です。	¥ 5,800 (税抜)
ユニットブロック受け		W600 × L2400 t ≒ 7	¥ 11,500 (税抜)

ツキ板・木種はタモ・ナラ・ソフトメープルのみです。

コーナー材


Eタイプ (表面木目仕上げ) の壁面出隅・入処理の際にご活用いただけます

※ツキ板はタモ・ナラ・ソフトメープル限定です。他の木種ご希望の際はお問い合わせください。



現場組み立て

面取り加工可能です



拡大写真

現場組み立て

拡大写真

12mm
15mm
21mm
24mm
いずれかご指定ください

発注ご指示の仕方

①型番「5740」「5750」いずれかのご指定
②厚み「12mm・15mm・21mm・24mm」のご指定
※不燃素材ご希望の際は、仕様が異なるため、お手数ですがお問い合わせください。
※面取り加工ご希望の際はご指示ください。ご指示ない場合は、面取り加工なしで製作致します。

施工時の注意点

凸部を折り曲げる際に、ツキ板の割れが生じる場合があります。210番のペーパーなどで研磨し、タッチアップを施していただければ目立ちにくくなります。

染色・クリアー塗装する際は組み立て後に行ってください。

平板の状態でご塗装すると、材料が硬くなり、折り曲げた際にツキ板が割れる場合があります。

Price List (材料設計価格・税抜)

型番	素材	可燃材 (MDF)	
		サイズ (mm)	Eタイプ 表面木目仕上げ
5740		40mm 角 × 2400	¥ 5,200 (税抜)
5750		50mm 角 × 2400	¥ 5,800 (税抜)