



素材タイプ

可燃材 (MDF)		
塗りつぶし仕上げ用		表面木目仕上げ
Bタイプ ラッカー・ウレタン仕上げ用 下地処理済	B+Bタイプ EP仕上げ用 下地処理済	Eタイプ ツギ板練り付け 染色・生地塗装仕上げ用
※Cタイプ(無垢材)は廃盤となりました。		
不燃材 (ケイカル板)		
塗りつぶし仕上げ用		表面木目仕上げ
Dタイプ 手の触れない所推奨 塗装下地シーラー塗布済	D+DS45タイプ 手の触れる所推奨 表面硬化処理 塗装下地シーラー塗布済	D+Eタイプ ツギ板練り付け 染色・生地塗装仕上げ用

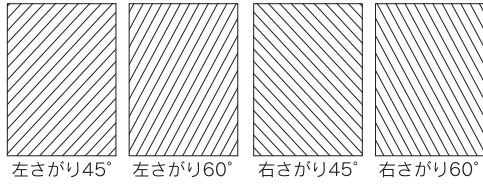
不燃材にて曲面对応品をご希望の際は別冊「R-Panel」をご覧ください。

素材 型番	可燃材 (MDF)			不燃材 (ケイカル板)			
	可燃材断面図	Bタイプ B+Bタイプ 塗りつぶし仕上げ用	Eタイプ 表面木目仕上げ	不燃材断面図	Dタイプ 手の触れない所推奨	D+DS45タイプ 手の触れる所推奨	D+Eタイプ 表面木目仕上げ
55		W600×L1800 ¥12,200 (税抜) W900×L1800 ¥18,300 (税抜) W600×L2400 ¥16,200 (税抜) (¥11,300/㎡税抜)	非対応		W502.5×L1000 ¥8,100 (税抜) W1005×L1000 ¥16,200 (税抜) W502.5×L1500 ¥12,100 (税抜) W502.5×L2000 ¥16,200 (税抜) (¥16,200/㎡税抜)	W502.5×L1000 ¥9,700 (税抜) W1005×L1000 ¥19,400 (税抜) W502.5×L1500 ¥14,500 (税抜) W502.5×L2000 ¥19,400 (税抜) (¥19,400/㎡税抜)	非対応
94		W600×L1800 ¥14,300 (税抜) W900×L1800 ¥21,500 (税抜) W600×L2400 ¥19,100 (税抜) (¥13,300/㎡税抜)	非対応		W500×L1000 ¥8,100 (税抜) W1000×L1000 ¥16,200 (税抜) W500×L1500 ¥12,100 (税抜) W500×L2000 ¥16,200 (税抜) (¥16,200/㎡税抜)	W500×L1000 ¥9,700 (税抜) W1000×L1000 ¥19,400 (税抜) W500×L1500 ¥14,500 (税抜) W500×L2000 ¥19,400 (税抜) (¥19,400/㎡税抜)	非対応
901		W600×L1800 ¥12,200 (税抜) W900×L1800 ¥18,300 (税抜) W600×L2400 ¥16,200 (税抜) (¥11,300/㎡税抜)	木種はツギ板一覧(P80)よりお選びください。 W600×L1800 ¥20,800 (税抜) W600×L2400 ¥27,700 (税抜) (¥19,300/㎡税抜)		W500×L1000 ¥8,100 (税抜) W1000×L1000 ¥16,200 (税抜) W500×L1500 ¥12,100 (税抜) W500×L2000 ¥16,200 (税抜) (¥16,200/㎡税抜)	W500×L1000 ¥9,700 (税抜) W1000×L1000 ¥19,400 (税抜) W500×L1500 ¥14,500 (税抜) W500×L2000 ¥19,400 (税抜) (¥19,400/㎡税抜)	木種はツギ板一覧(P80)よりお選びください。 W500×L1800 ¥24,800 (税抜) W500×L2400 ¥33,100 (税抜) (¥27,600/㎡税抜)
34		W600×L1800 ¥14,300 (税抜) W900×L1800 ¥21,500 (税抜) W600×L2400 ¥19,100 (税抜) (¥13,300/㎡税抜)	非対応		W504×L1000 ¥8,100 (税抜) W1008×L1000 ¥16,200 (税抜) W504×L1500 ¥12,100 (税抜) W504×L2000 ¥16,200 (税抜) (¥16,100/㎡税抜)	W504×L1000 ¥9,700 (税抜) W1008×L1000 ¥19,400 (税抜) W504×L1500 ¥14,500 (税抜) W504×L2000 ¥19,400 (税抜) (¥19,300/㎡税抜)	非対応
24		W600×L1800 ¥14,300 (税抜) W900×L1800 ¥21,500 (税抜) W600×L2400 ¥19,100 (税抜) (¥13,300/㎡税抜)	非対応		W495×L1000 ¥8,100 (税抜) W1005×L1000 ¥16,200 (税抜) W495×L1500 ¥12,100 (税抜) W495×L2000 ¥16,200 (税抜) (¥16,400/㎡税抜)	W495×L1000 ¥9,700 (税抜) W1005×L1000 ¥19,400 (税抜) W495×L1500 ¥14,500 (税抜) W495×L2000 ¥19,400 (税抜) (¥19,600/㎡税抜)	非対応

※セット取り対応:「素材と取り扱い説明(P79)」をご参照ください。

その他の加工対応について

斜め加工 (オブリック)

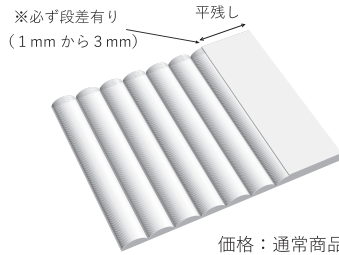


左さがり45° 左さがり60° 右さがり45° 右さがり60°

価格：通常商品の2割UP
E・D+Eタイプは非対応


平残し加工

※出角・入角処理に便利です。




価格：通常商品と同じ

曲面对应 (要事前確認)



左図のように2次曲面壁に施工することが可能です。記載の対応曲率半径はあくまでも推奨値です。施工環境や仕上げによって割れ等のリスクはございます。**必ずサンプルにて事前にお確かめください。**

角欠け防止ノビ付き品



配送時の角欠け防止のため上記方向にノビが10mm~20mm程度付いています。「ノビ無し・ピッターカット」も対応可能ですが、配送時の角欠けはご了承ください。(パテ等にて欠け補修をお願い致します。)

長さ 3000mmでの製作について

長さ 3000mmでの製作ご希望の際は配送条件に制限があります。3000mmでの製作ご希望の際はお手数ですが、お問合せいただきますようお願い致します。
※D+Eは非対応

不燃材にて曲面对応品をご希望の際は別冊「R-Panel」をご覧ください。

素材 型番	可燃材 (MDF)			不燃材 (ケイカル板)		
	可燃材断面図	Bタイプ B+Bタイプ 塗りつぶし仕上げ	Eタイプ 表面木目仕上げ	不燃材断面図	Dタイプ 手の触れない所推奨	D+DS45タイプ 手の触れる所推奨
902	<p>約4エ</p> <p>Bタイプ・B+Bタイプ：150mmR以上対応可能(曲面用) Eタイプ：300mmR以上対応可能(曲面用) ご注文時に平面用・曲面用どちらかお知らせください</p>	<p>W600×L1800 ¥12,200 (税抜)</p> <p>W900×L1800 ¥18,300 (税抜)</p> <p>W600×L2400 ¥16,200 (税抜)</p> <p>(¥11,300/㎡税抜)</p>	<p>木種はツギ板一覧(P80)よりお選びください。</p> <p>W600×L1800 ¥20,800 (税抜)</p> <p>W600×L2400 ¥27,700 (税抜)</p> <p>(¥19,300/㎡税抜)</p>	<p>約12エ</p> <p>平面貼りのみ</p> <p>W495×L1000 ¥8,100 (税抜)</p> <p>W1005×L1000 ¥16,200 (税抜)</p> <p>W495×L1500 ¥12,100 (税抜)</p> <p>W495×L2000 ¥16,200 (税抜)</p> <p>(¥16,200/㎡税抜)</p> <p>W495+W510でのセット取り対応可※</p>	<p>W495×L1000 ¥9,700 (税抜)</p> <p>W1005×L1000 ¥19,400 (税抜)</p> <p>W495×L1500 ¥14,500 (税抜)</p> <p>W495×L2000 ¥19,400 (税抜)</p> <p>(¥19,400/㎡税抜)</p>	<p>木種はツギ板一覧(P80)よりお選びください。</p> <p>W495×L1800 ¥24,800 (税抜)</p> <p>W495×L2400 ¥33,100 (税抜)</p> <p>(¥27,900/㎡税抜)</p>
35	<p>約9エ</p> <p>Bタイプ・B+Bタイプ：200mmR以上対応可能(曲面用) ご注文時に平面用・曲面用どちらかお知らせください</p>	<p>W600×L1800 ¥14,300 (税抜)</p> <p>W900×L1800 ¥21,500 (税抜)</p> <p>W600×L2400 ¥19,100 (税抜)</p> <p>(¥13,300/㎡税抜)</p>	非対応	<p>約12エ</p> <p>平面貼りのみ</p> <p>W500×L1000 ¥8,100 (税抜)</p> <p>W1000×L1000 ¥16,200 (税抜)</p> <p>W500×L1500 ¥12,100 (税抜)</p> <p>W500×L2000 ¥16,200 (税抜)</p> <p>(¥16,200/㎡税抜)</p>	<p>W500×L1000 ¥9,700 (税抜)</p> <p>W1000×L1000 ¥19,400 (税抜)</p> <p>W500×L1500 ¥14,500 (税抜)</p> <p>W500×L2000 ¥19,400 (税抜)</p> <p>(¥19,400/㎡税抜)</p>	非対応
903	<p>約4.5エ</p> <p>Bタイプ・B+Bタイプ：200mmR以上対応可能(曲面用) Eタイプ：300mmR以上対応可能(曲面用) ご注文時に平面用・曲面用どちらかお知らせください</p>	<p>W600×L1800 ¥14,300 (税抜)</p> <p>W900×L1800 ¥21,500 (税抜)</p> <p>W600×L2400 ¥19,100 (税抜)</p> <p>(¥13,300/㎡税抜)</p>	<p>木種はツギ板一覧(P80)よりお選びください。</p> <p>W600×L1800 ¥20,800 (税抜)</p> <p>W600×L2400 ¥27,700 (税抜)</p> <p>(¥19,300/㎡税抜)</p>	<p>約12エ</p> <p>平面貼りのみ</p> <p>W500×L1000 ¥8,100 (税抜)</p> <p>W1000×L1000 ¥16,200 (税抜)</p> <p>W500×L1500 ¥12,100 (税抜)</p> <p>W500×L2000 ¥16,200 (税抜)</p> <p>(¥16,200/㎡税抜)</p>	<p>W500×L1000 ¥9,700 (税抜)</p> <p>W1000×L1000 ¥19,400 (税抜)</p> <p>W500×L1500 ¥14,500 (税抜)</p> <p>W500×L2000 ¥19,400 (税抜)</p> <p>(¥19,400/㎡税抜)</p>	<p>木種はツギ板一覧(P80)よりお選びください。</p> <p>W500×L1800 ¥24,800 (税抜)</p> <p>W500×L2400 ¥33,100 (税抜)</p> <p>(¥27,600/㎡税抜)</p>
25	<p>約12エ</p> <p>Bタイプ・B+Bタイプ：250mmR以上対応可能(曲面用) ご注文時に平面用・曲面用どちらかお知らせください</p>	<p>W600×L1800 ¥17,200 (税抜)</p> <p>W900×L1800 ¥25,900 (税抜)</p> <p>W600×L2400 ¥23,000 (税抜)</p> <p>(¥16,000/㎡税抜)</p>	非対応	<p>約15エ</p> <p>平面貼りのみ</p> <p>W500×L1000 ¥9,700 (税抜)</p> <p>W1000×L1000 ¥19,400 (税抜)</p> <p>W500×L1500 ¥14,500 (税抜)</p> <p>W500×L2000 ¥19,400 (税抜)</p> <p>(¥19,400/㎡税抜)</p>	<p>W500×L1000 ¥11,500 (税抜)</p> <p>W1000×L1000 ¥23,000 (税抜)</p> <p>W500×L1500 ¥17,200 (税抜)</p> <p>W500×L2000 ¥23,000 (税抜)</p> <p>(¥23,000/㎡税抜)</p>	非対応
905	<p>約5エ</p> <p>Bタイプ・B+Bタイプ：200mmR以上対応可能(曲面用) Eタイプ：400mmR以上対応可能(曲面用) ご注文時に平面用・曲面用どちらかお知らせください</p>	<p>W600×L1800 ¥14,300 (税抜)</p> <p>W900×L1800 ¥21,500 (税抜)</p> <p>W600×L2400 ¥19,100 (税抜)</p> <p>(¥13,300/㎡税抜)</p>	<p>木種はツギ板一覧(P80)よりお選びください。</p> <p>W600×L1800 ¥20,800 (税抜)</p> <p>W600×L2400 ¥27,700 (税抜)</p> <p>(¥19,300/㎡税抜)</p>	<p>約12エ</p> <p>平面貼りのみ</p> <p>W500×L1000 ¥8,100 (税抜)</p> <p>W1000×L1000 ¥16,200 (税抜)</p> <p>W500×L1500 ¥12,100 (税抜)</p> <p>W500×L2000 ¥16,200 (税抜)</p> <p>(¥16,200/㎡税抜)</p>	<p>W500×L1000 ¥9,700 (税抜)</p> <p>W1000×L1000 ¥19,400 (税抜)</p> <p>W500×L1500 ¥14,500 (税抜)</p> <p>W500×L2000 ¥19,400 (税抜)</p> <p>(¥19,400/㎡税抜)</p>	<p>木種はツギ板一覧(P80)よりお選びください。</p> <p>W500×L1800 ¥24,800 (税抜)</p> <p>W500×L2400 ¥33,100 (税抜)</p> <p>(¥27,600/㎡税抜)</p>

※セット取り対応：「素材と取り扱い説明 (P79)」をご参照ください。



素材タイプ

可燃材 (MDF)		
塗りつぶし仕上げ用	表面木目仕上げ	
Bタイプ ラッカー・ウレタン仕上げ用 下地処理済	B+Bタイプ E P仕上げ用 下地処理済	Eタイプ ツキ板練り付け 染色・生地塗装仕上げ用
※Cタイプ(無垢材)は廃盤となりました。		
不燃材 (ケイカル板)		
塗りつぶし仕上げ用	表面木目仕上げ	
Dタイプ 手の触れない所推奨 塗装下地シーラー塗布済	D+DS45タイプ 手の触れる所推奨 表面硬化処理 塗装下地シーラー塗布済	D+Eタイプ ツキ板練り付け 染色・生地塗装仕上げ用

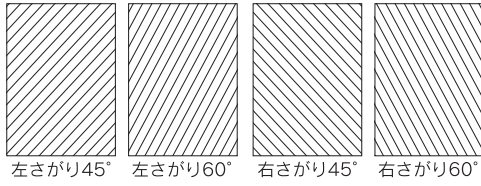
不燃材にて曲面对応品をご希望の際は別冊「R-Panel」をご覧ください。

素材 型番	可燃材 (MDF)		不燃材 (ケイカル板)				
	可燃材断面図	Bタイプ B+Bタイプ 塗りつぶし仕上げ用	Eタイプ 表面木目仕上げ	不燃材断面図	Dタイプ 手の触れない所推奨	D+DS45タイプ 手の触れる所推奨	D+Eタイプ 表面木目仕上げ
15		W600×L1800 ¥17,200 (税抜) W900×L1800 ¥25,900 (税抜) W600×L2400 ¥23,000 (税抜) (¥16,000/㎡税抜)	非対応		W480×L1000 ¥9,900 (税抜) W990×L1000 ¥19,800 (税抜) W480×L1500 ¥14,800 (税抜) W480×L2000 ¥19,800 (税抜) (¥20,700/㎡税抜)	W480×L1000 ¥11,800 (税抜) W990×L1000 ¥23,600 (税抜) W480×L1500 ¥17,700 (税抜) W480×L2000 ¥23,600 (税抜) (¥24,600/㎡税抜)	非対応
906		W600×L1800 ¥14,300 (税抜) W900×L1800 ¥21,500 (税抜) W600×L2400 ¥19,100 (税抜) (¥13,300/㎡税抜)	木種はツキ板一覧(P80)よりお選びください。 W600×L1800 ¥20,800 (税抜) W600×L2400 ¥27,700 (税抜) (¥19,300/㎡税抜)		W480×L1000 ¥8,100 (税抜) W990×L1000 ¥16,200 (税抜) W480×L1500 ¥12,100 (税抜) W480×L2000 ¥16,200 (税抜) (¥16,900/㎡税抜)	W480×L1000 ¥9,700 (税抜) W990×L1000 ¥19,400 (税抜) W480×L1500 ¥14,500 (税抜) W480×L2000 ¥19,400 (税抜) (¥20,300/㎡税抜)	木種はツキ板一覧(P80)よりお選びください。 W480×L1800 ¥24,800 (税抜) W480×L2400 ¥33,100 (税抜) (¥28,800/㎡税抜)
74		W600×L1800 ¥20,800 (税抜) W880×L1800 ¥31,200 (税抜) W600×L2400 ¥27,700 (税抜) (¥19,700/㎡税抜)	非対応		W480×L1000 ¥11,500 (税抜) W1000×L1000 ¥23,000 (税抜) W480×L1500 ¥17,200 (税抜) W480×L2000 ¥23,000 (税抜) (¥24,000/㎡税抜)	W480×L1000 ¥13,800 (税抜) W1000×L1000 ¥27,600 (税抜) W480×L1500 ¥20,700 (税抜) W480×L2000 ¥27,600 (税抜) (¥28,800/㎡税抜)	非対応
803		W600×L1800 ¥14,300 (税抜) W880×L1800 ¥21,500 (税抜) W600×L2400 ¥19,100 (税抜) (¥13,300/㎡税抜)	木種はツキ板一覧(P80)よりお選びください。 W600×L1800 ¥20,800 (税抜) W600×L2400 ¥27,700 (税抜) (¥19,300/㎡税抜)		W480×L1000 ¥9,700 (税抜) W1000×L1000 ¥19,400 (税抜) W480×L1500 ¥14,500 (税抜) W480×L2000 ¥19,400 (税抜) (¥20,300/㎡税抜)	W480×L1000 ¥11,500 (税抜) W1000×L1000 ¥23,000 (税抜) W480×L1500 ¥17,200 (税抜) W480×L2000 ¥23,000 (税抜) (¥24,000/㎡税抜)	木種はツキ板一覧(P80)よりお選びください。 W480×L1800 ¥27,600 (税抜) W480×L2400 ¥36,800 (税抜) (¥32,000/㎡税抜)
71		W588×L1800 ¥20,800 (税抜) W882×L1800 ¥31,200 (税抜) W588×L2400 ¥27,700 (税抜) (¥19,700/㎡税抜)	木種はツキ板一覧(P80)よりお選びください。 W588×L1800 ¥27,200 (税抜) W588×L2400 ¥36,200 (税抜) (¥25,700/㎡税抜)		W490×L1000 ¥13,800 (税抜) W980×L1000 ¥27,600 (税抜) W490×L1500 ¥20,700 (税抜) W490×L2000 ¥27,600 (税抜) (¥28,200/㎡税抜)	W490×L1000 ¥16,600 (税抜) W980×L1000 ¥33,200 (税抜) W490×L1500 ¥24,900 (税抜) W490×L2000 ¥33,200 (税抜) (¥33,900/㎡税抜)	非対応

※セット取り対応:「素材と取り扱い説明(P79)」をご参照ください。

その他の加工対応について

斜め加工 (オブリック)

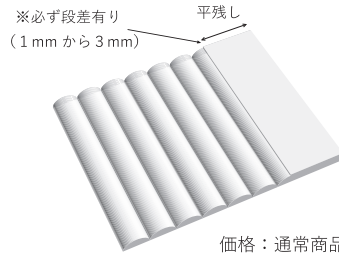


左さがり45° 左さがり60° 右さがり45° 右さがり60°

価格：通常商品の2割UP
E・D+Eタイプは非対応


平残し加工

※出角・入角処理に便利です。




価格：通常商品と同じ

曲面对应 (要事前確認)



左図のように2次曲面壁に施工することが可能です。記載の対応曲率半径はあくまでも推奨値です。施工環境や仕上げによって割れ等のリスクはございます。**必ずサンプルにて事前にお確かめください。**

角欠け防止ノビ付き品



配送時の角欠け防止のため上記方向にノビが10mm~20mm程度付いています。「ノビ無し・ビッタリカット」も対応可能ですが、配送時の角欠けはご了承ください。(パテ等に欠け補修をお願い致します。)

長さ 3000mmでの製作について

長さ 3000mmでの製作ご希望の際は配送条件に制限があります。3000mmでの製作ご希望の際はお手数ですが、お問合せいただきますようお願い致します。
※D+Eは非対応

不燃材にて曲面对应品をご希望の際は別冊「R-Panel」をご覧ください。

素材	可燃材 (MDF)			不燃材 (ケイカル板)			
	可燃材断面図	Bタイプ B+Bタイプ 塗りつぶし仕上げ用	Eタイプ 表面木目仕上げ	不燃材断面図	Dタイプ 手の触れない所推奨	D+DS45タイプ 手の触れる所推奨	D+Eタイプ 表面木目仕上げ
70	<p>約14I</p> <p>Bタイプ・B+Bタイプ：250mm R以上対応可能(曲面用) Eタイプ：800mm R以上対応可能(曲面用) ご注文時に平面用・曲面用どちらからお知らせください</p>	<p>W600×L1800 ¥17,200 (税抜)</p> <p>W900×L1800 ¥25,900 (税抜)</p> <p>W600×L2400 ¥23,000 (税抜)</p> <p>(¥16,000/㎡税抜)</p>	<p>木種はツギ板一覧(P80)よりお選びください。</p> <p>W600×L1800 ¥20,800 (税抜)</p> <p>W600×L2400 ¥27,700 (税抜)</p> <p>(¥19,300/㎡税抜)</p>	<p>約20I</p> <p>平面貼りのみ</p>	<p>W500×L1000 ¥9,900 (税抜)</p> <p>W1000×L1000 ¥19,800 (税抜)</p> <p>W500×L1500 ¥14,800 (税抜)</p> <p>W500×L2000 ¥19,800 (税抜)</p> <p>(¥19,800/㎡税抜)</p>	<p>W500×L1000 ¥11,800 (税抜)</p> <p>W1000×L1000 ¥23,600 (税抜)</p> <p>W500×L1500 ¥17,700 (税抜)</p> <p>W500×L2000 ¥23,600 (税抜)</p> <p>(¥23,600/㎡税抜)</p>	<p>木種はツギ板一覧(P80)よりお選びください。</p> <p>500×1800 ¥28,300 (税抜)</p> <p>500×2400 ¥37,800 (税抜)</p> <p>(¥31,500/㎡税抜)</p>
75	<p>約23I</p> <p>Bタイプ・B+Bタイプ：250mm R以上対応可能(曲面用) ご注文時に平面用・曲面用どちらからお知らせください</p>	<p>W600×L1800 ¥20,800 (税抜)</p> <p>W900×L1800 ¥31,200 (税抜)</p> <p>W600×L2400 ¥27,700 (税抜)</p> <p>(¥19,300/㎡税抜)</p>	<p>非対応</p>	<p>約30I</p> <p>平面貼りのみ</p>	<p>W500×L1000 ¥13,800 (税抜)</p> <p>W1000×L1000 ¥27,600 (税抜)</p> <p>W500×L1500 ¥20,700 (税抜)</p> <p>W500×L2000 ¥27,600 (税抜)</p> <p>(¥27,600/㎡税抜)</p>	<p>W500×L1000 ¥16,600 (税抜)</p> <p>W1000×L1000 ¥33,200 (税抜)</p> <p>W500×L1500 ¥24,900 (税抜)</p> <p>W500×L2000 ¥33,200 (税抜)</p> <p>(¥33,200/㎡税抜)</p>	<p>非対応</p>
66	<p>約15I</p> <p>Bタイプ・B+Bタイプ：800mm R以上対応可能(曲面用) Eタイプ：800mm R以上対応可能(曲面用) ご注文時に平面用・曲面用どちらからお知らせください</p>	<p>W585×L1800 ¥17,200 (税抜)</p> <p>W910×L1800 ¥25,900 (税抜)</p> <p>W585×L2400 ¥23,000 (税抜)</p> <p>(¥16,400/㎡税抜)</p>	<p>木種はツギ板一覧(P80)よりお選びください。</p> <p>W585×L1800 ¥20,800 (税抜)</p> <p>W585×L2400 ¥27,700 (税抜)</p> <p>(¥19,800/㎡税抜)</p>	<p>約20I</p> <p>平面貼りのみ</p> <p>W455+W520でのセット取り対応可※</p>	<p>W455×L1000 ¥9,900 (税抜)</p> <p>W975×L1000 ¥19,800 (税抜)</p> <p>W455×L1500 ¥14,800 (税抜)</p> <p>W455×L2000 ¥19,800 (税抜)</p> <p>(¥21,800/㎡税抜)</p>	<p>W455×L1000 ¥11,800 (税抜)</p> <p>W975×L1000 ¥23,600 (税抜)</p> <p>W455×L1500 ¥17,700 (税抜)</p> <p>W455×L2000 ¥23,600 (税抜)</p> <p>(¥26,000/㎡税抜)</p>	<p>木種はツギ板一覧(P80)よりお選びください。</p> <p>W455×L1800 ¥28,300 (税抜)</p> <p>W455×L2400 ¥37,800 (税抜)</p> <p>(¥34,700/㎡税抜)</p>
50	<p>約17I</p> <p>Bタイプ・B+Bタイプ：500mm R以上対応可能(曲面用) Eタイプ：平面貼りのみ ご注文時に平面用・曲面用どちらからお知らせください</p>	<p>W600×L1800 ¥20,800 (税抜)</p> <p>W900×L1800 ¥31,200 (税抜)</p> <p>W600×L2400 ¥27,700 (税抜)</p> <p>(¥19,300/㎡税抜)</p>	<p>木種はツギ板一覧(P80)よりお選びください。</p> <p>W600×L1800 ¥23,400 (税抜)</p> <p>W600×L2400 ¥31,200 (税抜)</p> <p>(¥21,700/㎡税抜)</p>	<p>約25I</p> <p>平面貼りのみ</p>	<p>W500×L1000 ¥11,500 (税抜)</p> <p>W1000×L1000 ¥23,000 (税抜)</p> <p>W500×L1500 ¥17,200 (税抜)</p> <p>W500×L2000 ¥23,000 (税抜)</p> <p>(¥23,000/㎡税抜)</p>	<p>W500×L1000 ¥13,800 (税抜)</p> <p>W1000×L1000 ¥27,600 (税抜)</p> <p>W500×L1500 ¥20,700 (税抜)</p> <p>W500×L2000 ¥27,600 (税抜)</p> <p>(¥27,600/㎡税抜)</p>	<p>木種はツギ板一覧(P80)よりお選びください。</p> <p>W500×L1800 ¥33,100 (税抜)</p> <p>W500×L2400 ¥44,100 (税抜)</p> <p>(¥36,800/㎡税抜)</p>
65	<p>約14E</p> <p>Bタイプ・B+Bタイプ：750mm R以上対応可能(曲面用) Eタイプ：平面貼りのみ ご注文時に平面用・曲面用どちらからお知らせください</p>	<p>W600×L1800 ¥17,200 (税抜)</p> <p>W900×L1800 ¥25,900 (税抜)</p> <p>W600×L2400 ¥23,000 (税抜)</p> <p>(¥16,000/㎡税抜)</p>	<p>木種はツギ板一覧(P80)よりお選びください。</p> <p>W600×L1800 ¥20,800 (税抜)</p> <p>W600×L2400 ¥27,700 (税抜)</p> <p>(¥19,300/㎡税抜)</p>	<p>約20I</p> <p>平面貼りのみ</p>	<p>W450×L1000 ¥9,900 (税抜)</p> <p>W900×L1000 ¥19,800 (税抜)</p> <p>W450×L1500 ¥14,800 (税抜)</p> <p>W450×L2000 ¥19,800 (税抜)</p> <p>(¥22,000/㎡税抜)</p>	<p>W450×L1000 ¥11,800 (税抜)</p> <p>W900×L1000 ¥23,600 (税抜)</p> <p>W450×L1500 ¥17,700 (税抜)</p> <p>W450×L2000 ¥23,600 (税抜)</p> <p>(¥26,300/㎡税抜)</p>	<p>木種はツギ板一覧(P80)よりお選びください。</p> <p>W450×L1800 ¥28,300 (税抜)</p> <p>W450×L2400 ¥37,800 (税抜)</p> <p>(¥35,000/㎡税抜)</p>

※セット取り対応：「素材と取り扱い説明 (P79)」をご参照ください。