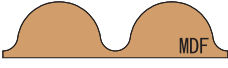
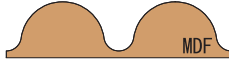
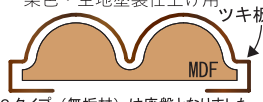
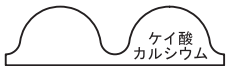


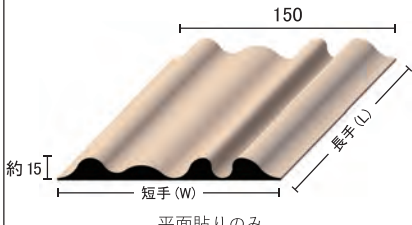
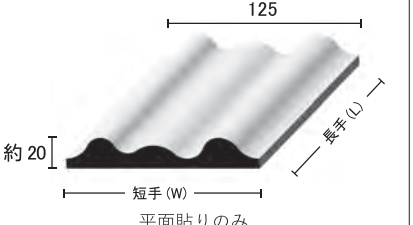
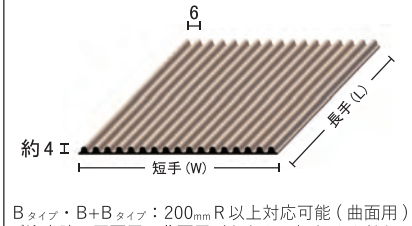
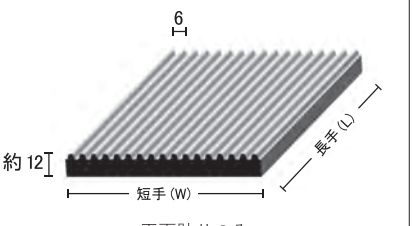
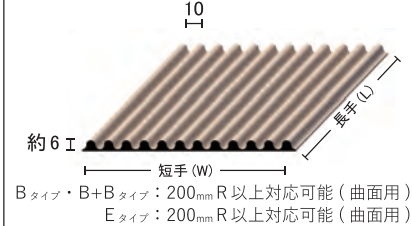
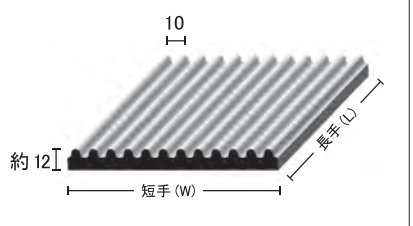
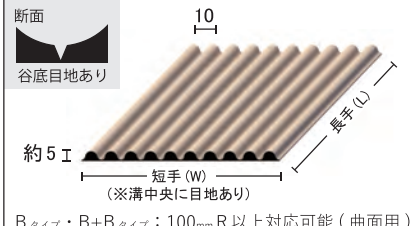
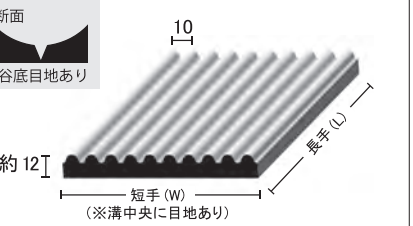
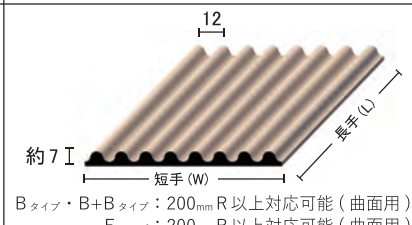
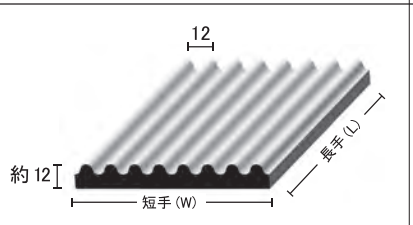


波 nami

素材タイプ

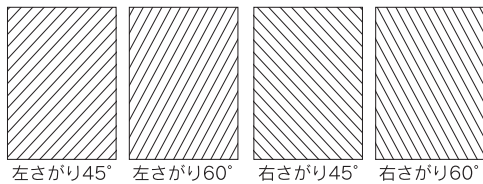
可燃材 (MDF)		
塗りつぶし仕上げ用		表面木目仕上げ
Bタイプ ラッカー・ウレタン仕上げ用 下地処理済	B+Bタイプ E P仕上げ用 下地処理済	Eタイプ ツギ板練り付け 染色・生地塗装仕上げ用 ツギ板
		
※Gタイプ(無垢材)は廃盤となりました。		
不燃材 (ケイカル板)		
塗りつぶし仕上げ用		表面木目仕上げ
Dタイプ 手の触れない所推奨 塗装下地シーラー塗布済	D+DS45タイプ 手の触れる所推奨 表面硬化処理 塗装下地シーラー塗布済	D+Eタイプ ツギ板練り付け 染色・生地塗装仕上げ用
		

不燃材にて曲面对応品をご希望の際は別冊「R-Panel」をご覧ください。

素材 型番	可燃材 (MDF)			不燃材 (ケイカル板)			
	可燃材断面図	Bタイプ B+Bタイプ 塗りつぶし仕上げ用	Eタイプ 表面木目仕上げ	不燃材断面図	Dタイプ 手の触れない所推奨	D+DS45タイプ 手の触れる所推奨	D+Eタイプ 表面木目仕上げ
ランダム波		W600×L1800 ¥17,200 (税抜) W900×L1800 ¥25,900 (税抜) W600×L2400 ¥23,000 (税抜) (¥16,000/㎡税抜)	木種はツギ板一覧(P80)よりお選びください。 W600×L1800 ¥20,800 (税抜) W600×L2400 ¥27,700 (税抜) (¥19,300/㎡税抜)		W500×L1000 ¥9,900 (税抜) W1000×L1000 ¥19,800 (税抜) W500×L1500 ¥14,800 (税抜) W500×L2000 ¥19,800 (税抜) (¥19,800/㎡税抜)	W500×L1000 ¥11,800 (税抜) W1000×L1000 ¥23,600 (税抜) W500×L1500 ¥17,700 (税抜) W500×L2000 ¥23,600 (税抜) (¥23,600/㎡税抜)	木種はツギ板一覧(P80)よりお選びください。 W500×L1800 ¥28,300 (税抜) W500×L2400 ¥37,800 (税抜) (¥31,500/㎡税抜)
23		W600×L1800 ¥12,200 (税抜) W900×L1800 ¥18,300 (税抜) W600×L2400 ¥16,200 (税抜) (¥11,300/㎡税抜)	非対応		W504×L1000 ¥8,100 (税抜) W1008×L1000 ¥16,200 (税抜) W504×L1500 ¥12,100 (税抜) W504×L2000 ¥16,200 (税抜) (¥16,100/㎡税抜)	W504×L1000 ¥9,700 (税抜) W1008×L1000 ¥19,400 (税抜) W504×L1500 ¥14,500 (税抜) W504×L2000 ¥19,400 (税抜) (¥19,300/㎡税抜)	非対応
3		W600×L1800 ¥12,200 (税抜) W900×L1800 ¥18,300 (税抜) W600×L2400 ¥16,200 (税抜) (¥11,300/㎡税抜)	木種はツギ板一覧(P80)よりお選びください。 W600×L1800 ¥20,800 (税抜) W600×L2400 ¥27,700 (税抜) (¥19,300/㎡税抜)		W500×L1000 ¥8,100 (税抜) W1000×L1000 ¥16,200 (税抜) W500×L1500 ¥12,100 (税抜) W500×L2000 ¥16,200 (税抜) (¥16,200/㎡税抜)	W500×L1000 ¥9,700 (税抜) W1000×L1000 ¥19,400 (税抜) W500×L1500 ¥14,500 (税抜) W500×L2000 ¥19,400 (税抜) (¥19,400/㎡税抜)	非対応
27		W600×L1800 ¥14,300 (税抜) W900×L1800 ¥21,500 (税抜) W600×L2400 ¥19,100 (税抜) (¥13,300/㎡税抜)	非対応		W500×L1000 ¥8,100 (税抜) W1000×L1000 ¥16,200 (税抜) W500×L1500 ¥12,100 (税抜) W500×L2000 ¥16,200 (税抜) (¥16,200/㎡税抜)	W500×L1000 ¥9,700 (税抜) W1000×L1000 ¥19,400 (税抜) W500×L1500 ¥14,500 (税抜) W500×L2000 ¥19,400 (税抜) (¥19,400/㎡税抜)	非対応
63		W600×L1800 ¥14,300 (税抜) W900×L1800 ¥21,500 (税抜) W600×L2400 ¥19,100 (税抜) (¥13,300/㎡税抜)	木種はツギ板一覧(P80)よりお選びください。 W600×L1800 ¥20,800 (税抜) W600×L2400 ¥27,700 (税抜) (¥19,300/㎡税抜)		W504×L1000 ¥8,100 (税抜) W1008×L1000 ¥16,200 (税抜) W504×L1500 ¥12,100 (税抜) W504×L2000 ¥16,200 (税抜) (¥16,100/㎡税抜)	W504×L1000 ¥9,700 (税抜) W1008×L1000 ¥19,400 (税抜) W504×L1500 ¥14,500 (税抜) W504×L2000 ¥19,400 (税抜) (¥19,300/㎡税抜)	木種はツギ板一覧(P80)よりお選びください。 W504×L1800 ¥24,800 (税抜) W504×L2400 ¥33,100 (税抜) (¥27,400/㎡税抜)

その他の加工対応について

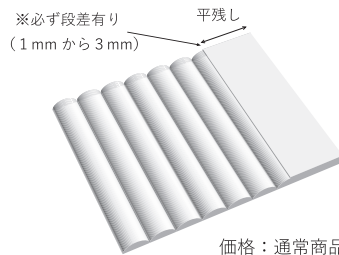
斜め加工 (オブリック)



価格：通常商品の2割UP
E・D+Eタイプは非対応


平残し加工

※出角・入角処理に便利です。



価格：通常商品と同じ

曲面对応 (要事前確認)



左図のように2次曲面壁に施工することが可能です。記載の対応曲率半径はあくまでも推奨値です。施工環境や仕上げによって割れ等のリスクがございます。**必ずサンプルにて事前にお確かめください。**

角欠け防止ノビ付き品



配送時の角欠け防止のため上記方向にノビが10mm~20mm程度付いています。「ノビ無し・ピツタリカット」も対応可能ですが、配送時の角欠けはご了承ください。(パテ等にて欠け補修をお願い致します。)

長さ 3000mmでの製作について

長さ 3000mmでの製作ご希望の際は配送条件に制限があります。3000mmでの製作ご希望の際はお手数ですが、お問合せいただきますようお願い致します。
※D+Eは非対応

不燃材にて曲面对応品をご希望の際は別冊「R-Panel」をご覧ください。

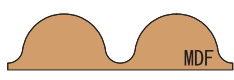
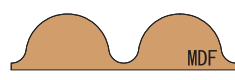
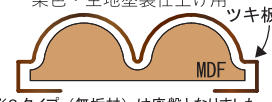

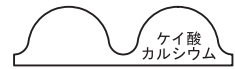

素材	可燃材 (MDF)			不燃材 (ケイカル板)			
	可燃材断面図	Bタイプ B+Bタイプ 塗りつぶし仕上げ用	Eタイプ 表面木目仕上げ	不燃材断面図	Dタイプ 手の触れない所推奨	D+DS45タイプ 手の触れる所推奨	D+Eタイプ 表面木目仕上げ
36	<p>約6E 短手(W) ※溝中央に目地あり</p> <p>Bタイプ・B+Bタイプ：120mmR以上対応可能(曲面用) ご注文時に平面用・曲面用どちらかお知らせください</p>	<p>W600×L1800 ¥14,300 (税抜)</p> <p>W900×L1800 ¥21,500 (税抜)</p> <p>W600×L2400 ¥19,100 (税抜)</p> <p>(¥13,300/㎡税抜)</p>	非対応	<p>約12E 短手(W) ※溝中央に目地あり</p> <p>平面貼りのみ</p>	<p>W504×L1000 ¥8,100 (税抜)</p> <p>W1008×L1000 ¥16,200 (税抜)</p> <p>W504×L1500 ¥12,100 (税抜)</p> <p>W504×L2000 ¥16,200 (税抜)</p> <p>(¥16,100/㎡税抜)</p>	<p>W504×L1000 ¥9,700 (税抜)</p> <p>W1008×L1000 ¥19,400 (税抜)</p> <p>W504×L1500 ¥14,500 (税抜)</p> <p>W504×L2000 ¥19,400 (税抜)</p> <p>(¥19,300/㎡税抜)</p>	非対応
2	<p>約6E 短手(W)</p> <p>Bタイプ・B+Bタイプ：200mmR以上対応可能(曲面用) Eタイプ：200mmR以上対応可能(曲面用) ご注文時に平面用・曲面用どちらかお知らせください</p>	<p>W600×L1800 ¥12,200 (税抜)</p> <p>W900×L1800 ¥18,300 (税抜)</p> <p>W600×L2400 ¥16,200 (税抜)</p> <p>(¥11,300/㎡税抜)</p>	<p>木種はツギ板一覧(P80)よりお選びください。</p> <p>W600×L1800 ¥20,800 (税抜)</p> <p>W600×L2400 ¥27,700 (税抜)</p> <p>(¥19,300/㎡税抜)</p>	<p>約12E 短手(W)</p> <p>平面貼りのみ</p> <p>W495+W510でのセット取り対応可※</p>	<p>W495×L1000 ¥8,100 (税抜)</p> <p>W1005×L1000 ¥16,200 (税抜)</p> <p>W495×L1500 ¥12,100 (税抜)</p> <p>W495×L2000 ¥16,200 (税抜)</p> <p>(¥16,400/㎡税抜)</p>	<p>W495×L1000 ¥9,700 (税抜)</p> <p>W1005×L1000 ¥19,400 (税抜)</p> <p>W495×L1500 ¥14,500 (税抜)</p> <p>W495×L2000 ¥19,400 (税抜)</p> <p>(¥19,600/㎡税抜)</p>	<p>木種はツギ板一覧(P80)よりお選びください。</p> <p>W495×L1800 ¥24,800 (税抜)</p> <p>W495×L2400 ¥33,100 (税抜)</p> <p>(¥27,900/㎡税抜)</p>
26	<p>約6E 短手(W) ※溝中央に目地あり</p> <p>Bタイプ・B+Bタイプ：150mmR以上対応可能(曲面用) ご注文時に平面用・曲面用どちらかお知らせください</p>	<p>W600×L1800 ¥14,300 (税抜)</p> <p>W900×L1800 ¥21,500 (税抜)</p> <p>W600×L2400 ¥19,100 (税抜)</p> <p>(¥13,300/㎡税抜)</p>	非対応	<p>約12E 短手(W) ※溝中央に目地あり</p> <p>平面貼りのみ</p> <p>W495+W510でのセット取り対応可※</p>	<p>W495×L1000 ¥8,100 (税抜)</p> <p>W1005×L1000 ¥16,200 (税抜)</p> <p>W495×L1500 ¥12,100 (税抜)</p> <p>W495×L2000 ¥16,200 (税抜)</p> <p>(¥16,400/㎡税抜)</p>	<p>W495×L1000 ¥9,700 (税抜)</p> <p>W1005×L1000 ¥19,400 (税抜)</p> <p>W495×L1500 ¥14,500 (税抜)</p> <p>W495×L2000 ¥19,400 (税抜)</p> <p>(¥19,600/㎡税抜)</p>	非対応
53	<p>約9E 短手(W)</p> <p>Bタイプ・B+Bタイプ：300mmR以上対応可能(曲面用) Eタイプ：300mmR以上対応可能(曲面用) ご注文時に平面用・曲面用どちらかお知らせください</p>	<p>W600×L1800 ¥14,300 (税抜)</p> <p>W900×L1800 ¥21,500 (税抜)</p> <p>W600×L2400 ¥19,100 (税抜)</p> <p>(¥13,300/㎡税抜)</p>	<p>木種はツギ板一覧(P80)よりお選びください。</p> <p>W600×L1800 ¥20,800 (税抜)</p> <p>W600×L2400 ¥27,700 (税抜)</p> <p>(¥19,300/㎡税抜)</p>	<p>約12E 短手(W)</p> <p>平面貼りのみ</p> <p>W495+W510でのセット取り対応可※</p>	<p>W495×L1000 ¥8,100 (税抜)</p> <p>W1005×L1000 ¥16,200 (税抜)</p> <p>W495×L1500 ¥12,100 (税抜)</p> <p>W495×L2000 ¥16,200 (税抜)</p> <p>(¥16,400/㎡税抜)</p>	<p>W495×L1000 ¥9,700 (税抜)</p> <p>W1005×L1000 ¥19,400 (税抜)</p> <p>W495×L1500 ¥14,500 (税抜)</p> <p>W495×L2000 ¥19,400 (税抜)</p> <p>(¥19,600/㎡税抜)</p>	非対応
73	<p>約12E 短手(W)</p> <p>Bタイプ・B+Bタイプ：300mmR以上対応可能(曲面用) Eタイプ：300mmR以上対応可能(曲面用) ご注文時に平面用・曲面用どちらかお知らせください</p>	<p>W600×L1800 ¥17,200 (税抜)</p> <p>W900×L1800 ¥25,900 (税抜)</p> <p>W600×L2400 ¥23,000 (税抜)</p> <p>(¥16,000/㎡税抜)</p>	<p>木種はツギ板一覧(P80)よりお選びください。</p> <p>W600×L1800 ¥20,800 (税抜)</p> <p>W600×L2400 ¥27,700 (税抜)</p> <p>(¥19,300/㎡税抜)</p>	<p>約15E 短手(W)</p> <p>平面貼りのみ</p>	<p>W500×L1000 ¥9,700 (税抜)</p> <p>W1000×L1000 ¥19,400 (税抜)</p> <p>W500×L1500 ¥14,500 (税抜)</p> <p>W500×L2000 ¥19,400 (税抜)</p> <p>(¥19,400/㎡税抜)</p>	<p>W500×L1000 ¥11,500 (税抜)</p> <p>W1000×L1000 ¥23,000 (税抜)</p> <p>W500×L1500 ¥17,200 (税抜)</p> <p>W500×L2000 ¥23,000 (税抜)</p> <p>(¥23,000/㎡税抜)</p>	非対応

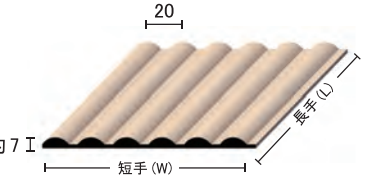
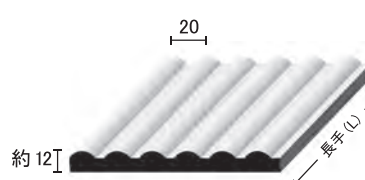
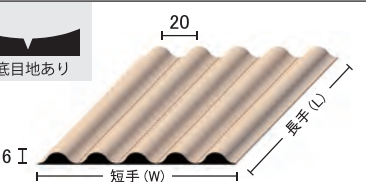


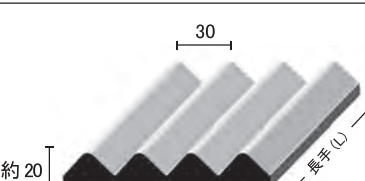

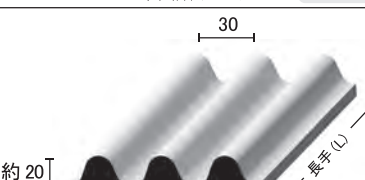
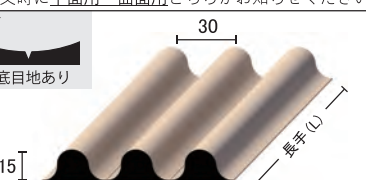
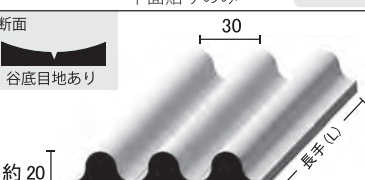
※セット取り対応：「素材と取り扱い説明 (P79)」をご参照ください。

波

波 nami

素材タイプ

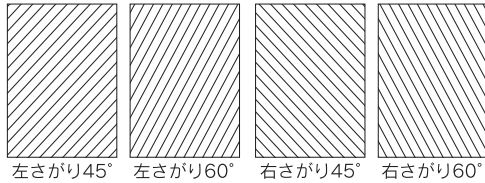
可燃材 (MDF)		
塗りつぶし仕上げ用	表面木目仕上げ	
Bタイプ ラッカー・ウレタン仕上げ用 下地処理済	B+Bタイプ E P仕上げ用 下地処理済	Eタイプ ツキ板練り付け 染色・生地塗装仕上げ用 ツキ板
		
※Cタイプ(無垢材)は廃盤となりました。		
不燃材 (ケイカル板)		
塗りつぶし仕上げ用	表面木目仕上げ	
Dタイプ 手の触れない所推奨 塗装下地シーラー塗布済	D+DS45タイプ 手の触れる所推奨 表面硬化処理 塗装下地シーラー塗布済	D+Eタイプ ツキ板練り付け 染色・生地塗装仕上げ用
		

素材 型番	可燃材 (MDF)			不燃材 (ケイカル板)			
	可燃材断面図	Bタイプ B+Bタイプ 塗りつぶし仕上げ用	Eタイプ 表面木目仕上げ	不燃材断面図	Dタイプ 手の触れない所推奨	D+DS45タイプ 手の触れる所推奨	D+Eタイプ 表面木目仕上げ
1	 約7I 短手(W) 長手(L) Bタイプ・B+Bタイプ: 400mm R以上対応可能(曲面用) Eタイプ: 400mm R以上対応可能(曲面用) ご注文時に平面用・曲面用どちらかお知らせください	W600×L1800 ¥12,200 (税抜) W900×L1800 ¥18,300 (税抜) W600×L2400 ¥16,200 (税抜) (¥11,300/㎡税抜)	木種はツキ板一覧(P80)よりお選びください。 W600×L1800 ¥20,800 (税抜) W600×L2400 ¥27,700 (税抜) (¥19,300/㎡税抜)	 約12I 短手(W) 長手(L) 平面貼りのみ	W500×L1000 ¥8,100 (税抜) W1000×L1000 ¥16,200 (税抜) W500×L1500 ¥12,100 (税抜) W500×L2000 ¥16,200 (税抜) (¥16,200/㎡税抜)	W500×L1000 ¥9,700 (税抜) W1000×L1000 ¥19,400 (税抜) W500×L1500 ¥14,500 (税抜) W500×L2000 ¥19,400 (税抜) (¥19,400/㎡税抜)	木種はツキ板一覧(P80)よりお選びください。 W500×L1800 ¥24,800 (税抜) W500×L2400 ¥33,100 (税抜) (¥27,600/㎡税抜)
41	 約6I 短手(W) 長手(L) 断面 谷底目地あり Bタイプ・B+Bタイプ: 200mm R以上対応可能(曲面用) ご注文時に平面用・曲面用どちらかお知らせください	W600×L1800 ¥14,300 (税抜) W900×L1800 ¥21,500 (税抜) W600×L2400 ¥19,100 (税抜) (¥13,300/㎡税抜)	非対応	 約12I 短手(W) 長手(L) 断面 谷底目地あり Bタイプ・B+Bタイプ: 200mm R以上対応可能(曲面用) ご注文時に平面用・曲面用どちらかお知らせください	W500×L1000 ¥8,100 (税抜) W1000×L1000 ¥16,200 (税抜) W500×L1500 ¥12,100 (税抜) W500×L2000 ¥16,200 (税抜) (¥16,200/㎡税抜)	W500×L1000 ¥9,700 (税抜) W1000×L1000 ¥19,400 (税抜) W500×L1500 ¥14,500 (税抜) W500×L2000 ¥19,400 (税抜) (¥19,400/㎡税抜)	非対応
13	 約15I 短手(W) 長手(L) Bタイプ・B+Bタイプ: 800mm R以上対応可能(曲面用) Eタイプ: 800mm R以上対応可能(曲面用) ご注文時に平面用・曲面用どちらかお知らせください	W600×L1800 ¥17,200 (税抜) W900×L1800 ¥25,900 (税抜) W600×L2400 ¥23,000 (税抜) (¥16,000/㎡税抜)	木種はツキ板一覧(P80)よりお選びください。 W600×L1800 ¥20,800 (税抜) W600×L2400 ¥27,700 (税抜) (¥19,300/㎡税抜)	 約20I 短手(W) 長手(L) W480+W510でのセット取り対応可※ 平面貼りのみ	W480×L1000 ¥9,900 (税抜) W990×L1000 ¥19,800 (税抜) W480×L1500 ¥14,800 (税抜) W480×L2000 ¥19,800 (税抜) (¥20,700/㎡税抜)	W480×L1000 ¥11,800 (税抜) W990×L1000 ¥23,600 (税抜) W480×L1500 ¥17,700 (税抜) W480×L2000 ¥23,600 (税抜) (¥24,600/㎡税抜)	木種はツキ板一覧(P80)よりお選びください。 W480×L1800 ¥28,300 (税抜) W480×L2400 ¥37,800 (税抜) (¥32,900/㎡税抜)
76	 約15I 短手(W) 長手(L) Bタイプ・B+Bタイプ: 800mm R以上対応可能(曲面用) Eタイプ: 800mm R以上対応可能(曲面用) ご注文時に平面用・曲面用どちらかお知らせください	W600×L1800 ¥17,200 (税抜) W900×L1800 ¥25,900 (税抜) W600×L2400 ¥23,000 (税抜) (¥16,000/㎡税抜)	木種はツキ板一覧(P80)よりお選びください。 W600×L1800 ¥20,800 (税抜) W600×L2400 ¥27,700 (税抜) (¥19,300/㎡税抜)	 約20I 短手(W) 長手(L) W480+W510でのセット取り対応可※ 平面貼りのみ	W480×L1000 ¥9,900 (税抜) W990×L1000 ¥19,800 (税抜) W480×L1500 ¥14,800 (税抜) W480×L2000 ¥19,800 (税抜) (¥20,700/㎡税抜)	W480×L1000 ¥11,800 (税抜) W990×L1000 ¥23,600 (税抜) W480×L1500 ¥17,700 (税抜) W480×L2000 ¥23,600 (税抜) (¥24,600/㎡税抜)	非対応
47	 約15I 短手(W) 長手(L) 断面 谷底目地あり Bタイプ・B+Bタイプ: 150mm R以上対応可能(曲面用) ご注文時に平面用・曲面用どちらかお知らせください	W600×L1800 ¥17,200 (税抜) W900×L1800 ¥25,900 (税抜) W600×L2400 ¥23,000 (税抜) (¥16,000/㎡税抜)	非対応	 約20I 短手(W) 長手(L) 断面 谷底目地あり Bタイプ・B+Bタイプ: 150mm R以上対応可能(曲面用) ご注文時に平面用・曲面用どちらかお知らせください	W480×L1000 ¥9,900 (税抜) W990×L1000 ¥19,800 (税抜) W480×L1500 ¥14,800 (税抜) W480×L2000 ¥19,800 (税抜) (¥20,700/㎡税抜)	W480×L1000 ¥11,800 (税抜) W990×L1000 ¥23,600 (税抜) W480×L1500 ¥17,700 (税抜) W480×L2000 ¥23,600 (税抜) (¥24,600/㎡税抜)	非対応

※セット取り対応:「素材と取り扱い説明(P79)」をご参照ください。

その他の加工対応について

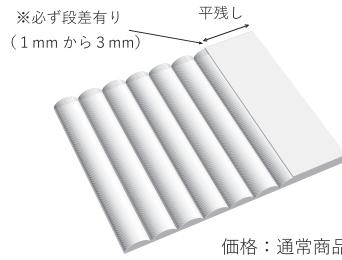
斜め加工 (オブリック)



左さがり45° 左さがり60° 右さがり45° 右さがり60°
 価格：通常商品の2割UP
 E・D+Eタイプは非対応

平残し加工

※出角・入角処理に便利です。



価格：通常商品と同じ

曲面对応 (要事前確認)



左図のように2次曲面壁に施工することが可能です。記載の対応曲率半径はあくまでも推奨値です。施工環境や仕上げによって割れ等のリスクがございます。**必ずサンプルにて事前にお確かめください。**

角欠け防止ノビ付き品



配送時の角欠け防止のため上記方向にノビが10mm~20mm程度付いています。「ノビ無し・ピタリカット」も対応可能ですが、配送時の角欠けはご了承ください。(パテ等にて欠け補修をお願い致します。)

長さ 3000mmでの製作について

長さ 3000mmでの製作ご希望の際は配送条件に制限があります。3000mmでの製作ご希望の際はお手数ですが、お問合せいただけますようお願い致します。
 ※D+Eは非対応

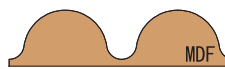

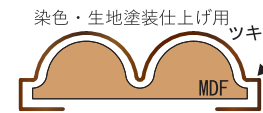



不燃材にて曲面对応品をご希望の際は別冊「R-Panel」をご覧ください。


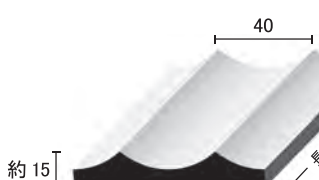
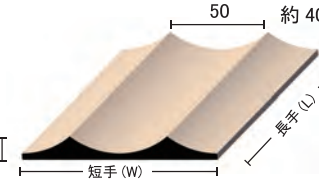
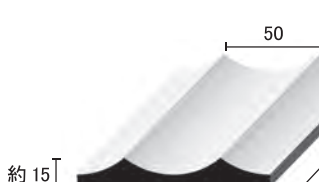
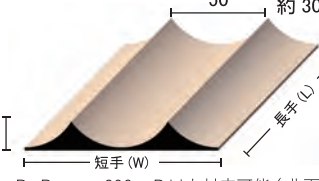
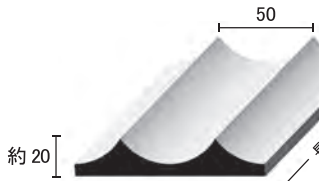

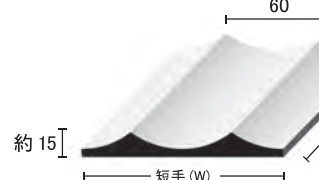
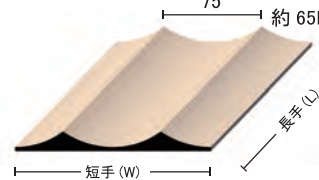
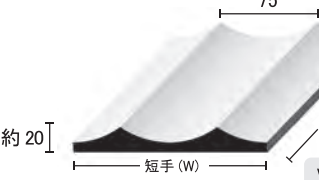
素材	可燃材 (MDF)			不燃材 (ケイカル板)			
	可燃材断面図	Bタイプ B+Bタイプ 塗りつぶし仕上げ用	Eタイプ 表面木目仕上げ	不燃材断面図	Dタイプ 手の触れない所推奨	D+DS45タイプ 手の触れる所推奨	D+Eタイプ 表面木目仕上げ
91	<p>約4I 短手(W) 長手(L) Bタイプ・B+Bタイプ：300mm R以上対応可能(曲面用) Eタイプ：300mm R以上対応可能(曲面用) ご注文時に平面用・曲面用どちらかお知らせください</p>	<p>W600×L1800 ¥14,300 (税抜)</p> <p>W900×L1800 ¥21,500 (税抜)</p> <p>W600×L2400 ¥19,100 (税抜)</p> <p>(¥13,300/㎡税抜)</p>	<p>木種はツキ板一覧(P80)よりお選びください。</p> <p>W600×L1800 ¥20,800 (税抜)</p> <p>W600×L2400 ¥27,700 (税抜)</p> <p>(¥19,300/㎡税抜)</p>	<p>約12I 短手(W) 長手(L) 平面貼りのみ</p>	<p>W500×L1000 ¥8,100 (税抜)</p> <p>W1000×L1000 ¥16,200 (税抜)</p> <p>W500×L1500 ¥12,100 (税抜)</p> <p>W500×L2000 ¥16,200 (税抜)</p> <p>(¥16,200/㎡税抜)</p>	<p>W500×L1000 ¥9,700 (税抜)</p> <p>W1000×L1000 ¥19,400 (税抜)</p> <p>W500×L1500 ¥14,500 (税抜)</p> <p>W500×L2000 ¥19,400 (税抜)</p> <p>(¥19,400/㎡税抜)</p>	<p>木種はツキ板一覧(P80)よりお選びください。</p> <p>W500×L1800 ¥24,800 (税抜)</p> <p>W500×L2400 ¥33,100 (税抜)</p> <p>(¥27,600/㎡税抜)</p>
92	<p>約7I 短手(W) 長手(L) Bタイプ・B+Bタイプ：300mm R以上対応可能(曲面用) Eタイプ：300mm R以上対応可能(曲面用) ご注文時に平面用・曲面用どちらかお知らせください</p>	<p>W600×L1800 ¥14,300 (税抜)</p> <p>W900×L1800 ¥21,500 (税抜)</p> <p>W600×L2400 ¥19,100 (税抜)</p> <p>(¥13,300/㎡税抜)</p>	<p>木種はツキ板一覧(P80)よりお選びください。</p> <p>W600×L1800 ¥20,800 (税抜)</p> <p>W600×L2400 ¥27,700 (税抜)</p> <p>(¥19,300/㎡税抜)</p>	<p>約12I 短手(W) 長手(L) 平面貼りのみ W495+W510でのセット取り対応可※</p>	<p>W495×L1000 ¥8,100 (税抜)</p> <p>W1005×L1000 ¥16,200 (税抜)</p> <p>W495×L1500 ¥12,100 (税抜)</p> <p>W495×L2000 ¥16,200 (税抜)</p> <p>(¥16,400/㎡税抜)</p>	<p>W495×L1000 ¥9,700 (税抜)</p> <p>W1005×L1000 ¥19,400 (税抜)</p> <p>W495×L1500 ¥14,500 (税抜)</p> <p>W495×L2000 ¥19,400 (税抜)</p> <p>(¥19,600/㎡税抜)</p>	<p>木種はツキ板一覧(P80)よりお選びください。</p> <p>W495×L1800 ¥24,800 (税抜)</p> <p>W495×L2400 ¥33,100 (税抜)</p> <p>(¥27,900/㎡税抜)</p>
93	<p>約7I 短手(W) 長手(L) Bタイプ・B+Bタイプ：300mm R以上対応可能(曲面用) Eタイプ：300mm R以上対応可能(曲面用) ご注文時に平面用・曲面用どちらかお知らせください</p>	<p>W600×L1800 ¥14,300 (税抜)</p> <p>W900×L1800 ¥21,500 (税抜)</p> <p>W600×L2400 ¥19,100 (税抜)</p> <p>(¥13,300/㎡税抜)</p>	<p>木種はツキ板一覧(P80)よりお選びください。</p> <p>W600×L1800 ¥20,800 (税抜)</p> <p>W600×L2400 ¥27,700 (税抜)</p> <p>(¥19,300/㎡税抜)</p>	<p>約12I 短手(W) 長手(L) 平面貼りのみ</p>	<p>W500×L1000 ¥8,100 (税抜)</p> <p>W1000×L1000 ¥16,200 (税抜)</p> <p>W500×L1500 ¥12,100 (税抜)</p> <p>W500×L2000 ¥16,200 (税抜)</p> <p>(¥16,200/㎡税抜)</p>	<p>W500×L1000 ¥9,700 (税抜)</p> <p>W1000×L1000 ¥19,400 (税抜)</p> <p>W500×L1500 ¥14,500 (税抜)</p> <p>W500×L2000 ¥19,400 (税抜)</p> <p>(¥19,400/㎡税抜)</p>	<p>木種はツキ板一覧(P80)よりお選びください。</p> <p>W500×L1800 ¥24,800 (税抜)</p> <p>W500×L2400 ¥33,100 (税抜)</p> <p>(¥27,600/㎡税抜)</p>
95	<p>約7I 短手(W) 長手(L) Bタイプ・B+Bタイプ：300mm R以上対応可能(曲面用) Eタイプ：300mm R以上対応可能(曲面用) ご注文時に平面用・曲面用どちらかお知らせください</p>	<p>W600×L1800 ¥14,300 (税抜)</p> <p>W900×L1800 ¥21,500 (税抜)</p> <p>W600×L2400 ¥19,100 (税抜)</p> <p>(¥13,300/㎡税抜)</p>	<p>木種はツキ板一覧(P80)よりお選びください。</p> <p>W600×L1800 ¥20,800 (税抜)</p> <p>W600×L2400 ¥27,700 (税抜)</p> <p>(¥19,300/㎡税抜)</p>	<p>約12I 短手(W) 長手(L) 平面貼りのみ</p>	<p>W500×L1000 ¥8,100 (税抜)</p> <p>W1000×L1000 ¥16,200 (税抜)</p> <p>W500×L1500 ¥12,100 (税抜)</p> <p>W500×L2000 ¥16,200 (税抜)</p> <p>(¥16,200/㎡税抜)</p>	<p>W500×L1000 ¥9,700 (税抜)</p> <p>W1000×L1000 ¥19,400 (税抜)</p> <p>W500×L1500 ¥14,500 (税抜)</p> <p>W500×L2000 ¥19,400 (税抜)</p> <p>(¥19,400/㎡税抜)</p>	<p>木種はツキ板一覧(P80)よりお選びください。</p> <p>W500×L1800 ¥24,800 (税抜)</p> <p>W500×L2400 ¥33,100 (税抜)</p> <p>(¥27,600/㎡税抜)</p>
96	<p>約7I 短手(W) 長手(L) Bタイプ・B+Bタイプ：300mm R以上対応可能(曲面用) Eタイプ：300mm R以上対応可能(曲面用) ご注文時に平面用・曲面用どちらかお知らせください</p>	<p>W600×L1800 ¥14,300 (税抜)</p> <p>W900×L1800 ¥21,500 (税抜)</p> <p>W600×L2400 ¥19,100 (税抜)</p> <p>(¥13,300/㎡税抜)</p>	<p>木種はツキ板一覧(P80)よりお選びください。</p> <p>W600×L1800 ¥20,800 (税抜)</p> <p>W600×L2400 ¥27,700 (税抜)</p> <p>(¥19,300/㎡税抜)</p>	<p>約12I 短手(W) 長手(L) 平面貼りのみ W480+W510でのセット取り対応可※</p>	<p>W480×L1000 ¥8,100 (税抜)</p> <p>W990×L1000 ¥16,200 (税抜)</p> <p>W480×L1500 ¥12,100 (税抜)</p> <p>W480×L2000 ¥16,200 (税抜)</p> <p>(¥16,900/㎡税抜)</p>	<p>W480×L1000 ¥9,700 (税抜)</p> <p>W990×L1000 ¥19,400 (税抜)</p> <p>W480×L1500 ¥14,500 (税抜)</p> <p>W480×L2000 ¥19,400 (税抜)</p> <p>(¥20,300/㎡税抜)</p>	<p>木種はツキ板一覧(P80)よりお選びください。</p> <p>W480×L1800 ¥24,800 (税抜)</p> <p>W480×L2400 ¥33,100 (税抜)</p> <p>(¥28,800/㎡税抜)</p>

※セット取り対応：「素材と取り扱い説明 (P79)」をご参照ください。

波 nami

素材タイプ

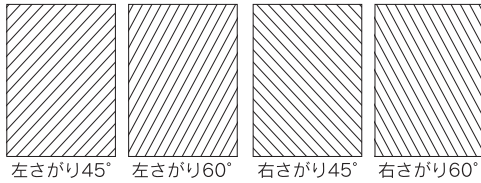
可燃材 (MDF)		
塗りつぶし仕上げ用	表面木目仕上げ	
Bタイプ ラッカー・ウレタン仕上げ用 下地処理済	B+Bタイプ E P仕上げ用 下地処理済	Eタイプ ツキ板練り付け 染色・生地塗装仕上げ用
		
※Cタイプ(無垢材)は廃盤となりました。		
不燃材 (ケイカル板)		
塗りつぶし仕上げ用	表面木目仕上げ	
Dタイプ 手の触れない所推奨 塗装下地シーラー塗布済	D+DS45タイプ 手の触れる所推奨 表面硬化処理 塗装下地シーラー塗布済	D+Eタイプ ツキ板練り付け 染色・生地塗装仕上げ用
		

素材 型番	可燃材 (MDF)			不燃材 (ケイカル板)			
	可燃材断面図	Bタイプ B+Bタイプ 塗りつぶし仕上げ用	Eタイプ 表面木目仕上げ	不燃材断面図	Dタイプ 手の触れない所推奨	D+DS45タイプ 手の触れる所推奨	D+Eタイプ 表面木目仕上げ
83	 約 12 短手(W) 長手(L) 約 30R Bタイプ・B+Bタイプ：400mm R以上対応可能(曲面用) Eタイプ：400mm R以上対応可能(曲面用) ご注文時に平面用・曲面用どちらかお知らせください	W600×L1800 ¥17,200 (税抜) W880×L1800 ¥25,900 (税抜) W600×L2400 ¥23,000 (税抜) (¥16,000/㎡税抜)	木種はツキ板一覧(P80)よりお選びください。 W600×L1800 ¥20,800 (税抜) W600×L2400 ¥27,700 (税抜) (¥19,300/㎡税抜)	 約 15 短手(W) 長手(L) 約 30R W480+W520でのセット取り対応可※ 平面貼りのみ	W480×L1000 ¥9,700 (税抜) W1000×L1000 ¥19,400 (税抜) W480×L1500 ¥14,500 (税抜) W480×L2000 ¥19,400 (税抜) (¥20,300/㎡税抜)	W480×L1000 ¥11,500 (税抜) W1000×L1000 ¥23,000 (税抜) W480×L1500 ¥17,200 (税抜) W480×L2000 ¥23,000 (税抜) (¥24,000/㎡税抜)	木種はツキ板一覧(P80)よりお選びください。 W480×L1800 ¥27,600 (税抜) W480×L2400 ¥36,800 (税抜) (¥32,000/㎡税抜)
97	 約 12 短手(W) 長手(L) 約 40R Bタイプ・B+Bタイプ：400mm R以上対応可能(曲面用) Eタイプ：400mm R以上対応可能(曲面用) ご注文時に平面用・曲面用どちらかお知らせください	W600×L1800 ¥17,200 (税抜) W900×L1800 ¥25,900 (税抜) W600×L2400 ¥23,000 (税抜) (¥16,000/㎡税抜)	木種はツキ板一覧(P80)よりお選びください。 W600×L1800 ¥20,800 (税抜) W600×L2400 ¥27,700 (税抜) (¥19,300/㎡税抜)	 約 15 短手(W) 長手(L) 約 40R 平面貼りのみ	W500×L1000 ¥9,700 (税抜) W1000×L1000 ¥19,400 (税抜) W500×L1500 ¥14,500 (税抜) W500×L2000 ¥19,400 (税抜) (¥19,400/㎡税抜)	W500×L1000 ¥11,500 (税抜) W1000×L1000 ¥23,000 (税抜) W500×L1500 ¥17,200 (税抜) W500×L2000 ¥23,000 (税抜) (¥23,000/㎡税抜)	木種はツキ板一覧(P80)よりお選びください。 W500×L1800 ¥27,600 (税抜) W500×L2400 ¥36,800 (税抜) (¥30,700/㎡税抜)
61	 約 15 短手(W) 長手(L) 約 30R Bタイプ・B+Bタイプ：600mm R以上対応可能(曲面用) Eタイプ：600mm R以上対応可能(曲面用) ご注文時に平面用・曲面用どちらかお知らせください	W600×L1800 ¥17,200 (税抜) W900×L1800 ¥25,900 (税抜) W600×L2400 ¥23,000 (税抜) (¥16,000/㎡税抜)	木種はツキ板一覧(P80)よりお選びください。 W600×L1800 ¥20,800 (税抜) W600×L2400 ¥27,700 (税抜) (¥19,300/㎡税抜)	 約 20 短手(W) 長手(L) 約 30R 平面貼りのみ	W500×L1000 ¥9,900 (税抜) W1000×L1000 ¥19,800 (税抜) W500×L1500 ¥14,800 (税抜) W500×L2000 ¥19,800 (税抜) (¥19,800/㎡税抜)	W500×L1000 ¥11,800 (税抜) W1000×L1000 ¥23,600 (税抜) W500×L1500 ¥17,700 (税抜) W500×L2000 ¥23,600 (税抜) (¥23,600/㎡税抜)	木種はツキ板一覧(P80)よりお選びください。 W500×L1800 ¥28,300 (税抜) W500×L2400 ¥37,800 (税抜) (¥31,500/㎡税抜)
88	 約 12 短手(W) 長手(L) 約 50R Bタイプ・B+Bタイプ：600mm R以上対応可能(曲面用) Eタイプ：600mm R以上対応可能(曲面用) ご注文時に平面用・曲面用どちらかお知らせください	W600×L1800 ¥17,200 (税抜) W900×L1800 ¥25,900 (税抜) W600×L2400 ¥23,000 (税抜) (¥16,000/㎡税抜)	木種はツキ板一覧(P80)よりお選びください。 W600×L1800 ¥20,800 (税抜) W600×L2400 ¥27,700 (税抜) (¥19,300/㎡税抜)	 約 15 短手(W) 長手(L) 約 50R 平面貼りのみ	W480×L1000 ¥9,700 (税抜) W960×L1000 ¥19,400 (税抜) W480×L1500 ¥14,500 (税抜) W480×L2000 ¥19,400 (税抜) (¥20,300/㎡税抜)	W480×L1000 ¥11,500 (税抜) W960×L1000 ¥23,000 (税抜) W480×L1500 ¥17,200 (税抜) W480×L2000 ¥23,000 (税抜) (¥24,000/㎡税抜)	木種はツキ板一覧(P80)よりお選びください。 W480×L1800 ¥27,600 (税抜) W480×L2400 ¥36,800 (税抜) (¥32,000/㎡税抜)
89	 約 15 短手(W) 長手(L) 約 65R 平面貼りのみ	W600×L1800 ¥17,200 (税抜) W900×L1800 ¥25,900 (税抜) W600×L2400 ¥23,000 (税抜) (¥16,000/㎡税抜)	木種はツキ板一覧(P80)よりお選びください。 W600×L1800 ¥20,800 (税抜) W600×L2400 ¥27,700 (税抜) (¥19,300/㎡税抜)	 約 20 短手(W) 長手(L) 約 65R W450+W525でのセット取り対応可※ 平面貼りのみ	W450×L1000 ¥9,900 (税抜) W975×L1000 ¥19,800 (税抜) W450×L1500 ¥14,800 (税抜) W450×L2000 ¥19,800 (税抜) (¥22,000/㎡税抜)	W450×L1000 ¥11,800 (税抜) W975×L1000 ¥23,600 (税抜) W450×L1500 ¥17,700 (税抜) W450×L2000 ¥23,600 (税抜) (¥26,300/㎡税抜)	木種はツキ板一覧(P80)よりお選びください。 W450×L1800 ¥28,300 (税抜) W450×L2400 ¥37,800 (税抜) (¥35,000/㎡税抜)

※セット取り対応：「素材と取り扱い説明 (P79)」をご参照ください。

その他の加工対応について

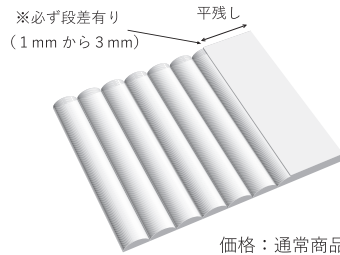
斜め加工 (オブリック)



左さがり45° 左さがり60° 右さがり45° 右さがり60°
 価格：通常商品の2割UP
 E・D+Eタイプは非対応

平残し加工

※出角・入角処理に便利です。



※必ず段差有り (1mm から 3mm)
 平残し
 価格：通常商品と同じ

角欠け防止ノビ付き品



配送時の角欠け防止のため上記方向にノビが10mm~20mm程度付いています。「ノビ無し・ピッタリカット」も対応可能ですが、配送時の角欠けはご了承ください。(パテ等にて欠け補修をお願い致します。)

長さ 3000mmでの製作について

長さ 3000mmでの製作ご希望の際は配送条件に制限があります。3000mmでの製作ご希望の際はお手数ですが、お問合せいただきますようお願い致します。
 ※D+Eは非対応

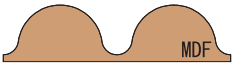

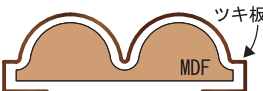

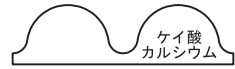

素材 型番	可燃材 (MDF)			不燃材 (ケイカル板)			
	可燃材断面図	Bタイプ B+Bタイプ 塗りつぶし仕上げ用	Eタイプ 表面木目仕上げ	不燃材断面図	Dタイプ 手の触れない所推奨	D+DS45タイプ 手の触れる所推奨	D+Eタイプ 表面木目仕上げ
60-100	<p>約 103R 約 15I 短手 (W) 長手 (L) 平面貼りのみ</p>	W600 × L1800 ¥17,200 (税抜) W900 × L1800 ¥25,900 (税抜) W600 × L2400 ¥23,000 (税抜) (¥16,000/㎡税抜)	木種はツキ板一覧 (P80) よりお選びください。 W600 × L1800 ¥20,800 (税抜) W600 × L2400 ¥27,700 (税抜) (¥19,300/㎡税抜)	<p>約 103R 約 20I 短手 (W) 長手 (L) 平面貼りのみ</p>	W500 × L1000 ¥9,900 (税抜) W1000 × L1000 ¥19,800 (税抜) W500 × L1500 ¥14,800 (税抜) W500 × L2000 ¥19,800 (税抜) (¥19,800/㎡税抜)	W500 × L1000 ¥11,800 (税抜) W1000 × L1000 ¥23,600 (税抜) W500 × L1500 ¥17,700 (税抜) W500 × L2000 ¥23,600 (税抜) (¥23,600/㎡税抜)	木種はツキ板一覧 (P80) よりお選びください。 W500 × L1800 ¥28,300 (税抜) W500 × L2400 ¥37,800 (税抜) (¥31,500/㎡税抜)
80	<p>約 223R 約 15I 短手 (W) 長手 (L) 平面貼りのみ</p>	W600 × L1800 ¥17,200 (税抜) W900 × L1800 ¥25,900 (税抜) W600 × L2400 ¥23,000 (税抜) (¥16,000/㎡税抜)	木種はツキ板一覧 (P80) よりお選びください。 W600 × L1800 ¥20,800 (税抜) W600 × L2400 ¥27,700 (税抜) (¥19,300/㎡税抜)	<p>約 223R 約 20I 短手 (W) 長手 (L) 平面貼りのみ</p>	W450 × L1000 ¥9,900 (税抜) W900 × L1000 ¥19,800 (税抜) W450 × L1500 ¥14,800 (税抜) W450 × L2000 ¥19,800 (税抜) (¥22,000/㎡税抜)	W450 × L1000 ¥11,800 (税抜) W900 × L1000 ¥23,600 (税抜) W450 × L1500 ¥17,700 (税抜) W450 × L2000 ¥23,600 (税抜) (¥26,300/㎡税抜)	木種はツキ板一覧 (P80) よりお選びください。 W450 × L1800 ¥28,300 (税抜) W450 × L2400 ¥37,800 (税抜) (¥35,000/㎡税抜)

※セット取り対応：「素材と取り扱い説明 (P79)」をご参照ください。

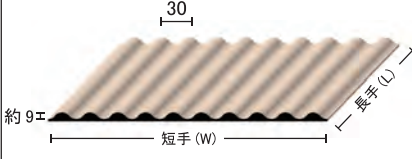
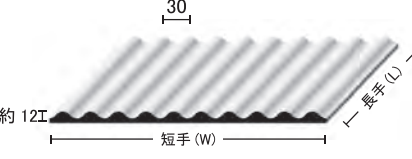
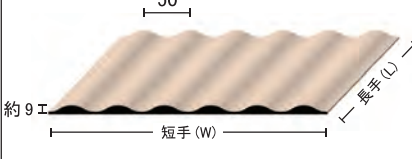
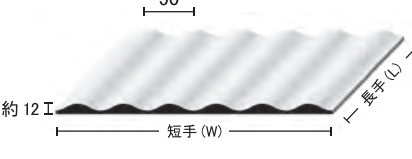
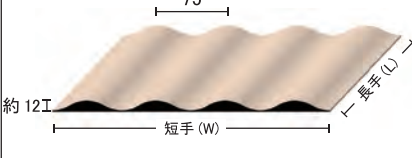
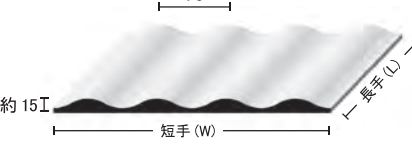
大波

o-nami

素材タイプ

可燃材 (MDF)		
塗りつぶし仕上げ用	表面木目仕上げ	
Bタイプ ラッカー・ウレタン仕上げ用 下地処理済	B+Bタイプ E P仕上げ用 下地処理済	Eタイプ ツキ板練り付け 染色・生地塗装仕上げ用
		
不燃材 (ケイカル板)		
塗りつぶし仕上げ用	表面木目仕上げ	
Dタイプ 手の触れない所推奨 塗装下地シーラー塗布済	D+DS45タイプ 手の触れる所推奨 表面硬化処理 塗装下地シーラー塗布済	D+Eタイプ ツキ板練り付け 染色・生地塗装仕上げ用
		

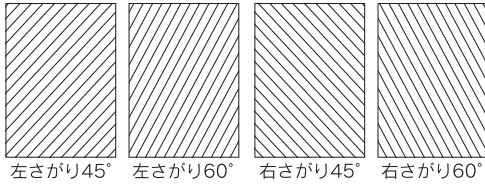
不燃材にて曲面対応品をご希望の際は別冊「R-Panel」をご覧ください。

素材 型番	可燃材 (MDF)			不燃材 (ケイカル板)			
	可燃材断面図	Bタイプ B+Bタイプ 塗りつぶし仕上げ用	Eタイプ 表面木目仕上げ	不燃材断面図	Dタイプ 手の触れない所推奨	D+DS45タイプ 手の触れる所推奨	D+Eタイプ 表面木目仕上げ
1030	 <p>約9E 短手(W) 長手(L)</p> <p>Bタイプ・B+Bタイプ：300mm R以上対応可能(曲面用) Eタイプ：300mm R以上対応可能(曲面用) ご注文時に平面用・曲面用どちらかお知らせください</p>	<p>W600×L1800 ¥14,300 (税抜)</p> <p>W900×L1800 ¥21,500 (税抜)</p> <p>W600×L2400 ¥19,100 (税抜)</p> <p>(¥13,300/㎡税抜)</p>	<p>木種はツキ板一覧(P80)よりお選びください。</p> <p>W600×L1800 ¥20,800 (税抜)</p> <p>W600×L2400 ¥27,700 (税抜)</p> <p>(¥19,300/㎡税抜)</p>	 <p>約12E 短手(W) 長手(L)</p> <p>平面貼りのみ</p> <p>W480+W510でのセット取り対応可※</p>	<p>W480×L1000 ¥8,100 (税抜)</p> <p>W990×L1000 ¥16,200 (税抜)</p> <p>W480×L1500 ¥12,100 (税抜)</p> <p>W480×L2000 ¥16,200 (税抜)</p> <p>(¥16,900/㎡税抜)</p>	<p>W480×L1000 ¥9,700 (税抜)</p> <p>W990×L1000 ¥19,400 (税抜)</p> <p>W480×L1500 ¥14,500 (税抜)</p> <p>W480×L2000 ¥19,400 (税抜)</p> <p>(¥20,300/㎡税抜)</p>	<p>木種はツキ板一覧(P80)よりお選びください。</p> <p>W480×L1800 ¥24,800 (税抜)</p> <p>W480×L2400 ¥33,100 (税抜)</p> <p>(¥28,800/㎡税抜)</p>
1050	 <p>約9E 短手(W) 長手(L)</p> <p>Bタイプ・B+Bタイプ：400mm R以上対応可能(曲面用) Eタイプ：400mm R以上対応可能(曲面用) ご注文時に平面用・曲面用どちらかお知らせください</p>	<p>W600×L1800 ¥14,300 (税抜)</p> <p>W900×L1800 ¥21,500 (税抜)</p> <p>W600×L2400 ¥19,100 (税抜)</p> <p>(¥13,300/㎡税抜)</p>	<p>木種はツキ板一覧(P80)よりお選びください。</p> <p>W600×L1800 ¥20,800 (税抜)</p> <p>W600×L2400 ¥27,700 (税抜)</p> <p>(¥19,300/㎡税抜)</p>	 <p>約12E 短手(W) 長手(L)</p> <p>平面貼りのみ</p>	<p>W500×L1000 ¥8,100 (税抜)</p> <p>W1000×L1000 ¥16,200 (税抜)</p> <p>W500×L1500 ¥12,100 (税抜)</p> <p>W500×L2000 ¥16,200 (税抜)</p> <p>(¥16,200/㎡税抜)</p>	<p>W500×L1000 ¥9,700 (税抜)</p> <p>W1000×L1000 ¥19,400 (税抜)</p> <p>W500×L1500 ¥14,500 (税抜)</p> <p>W500×L2000 ¥19,400 (税抜)</p> <p>(¥19,400/㎡税抜)</p>	<p>木種はツキ板一覧(P80)よりお選びください。</p> <p>W500×L1800 ¥24,800 (税抜)</p> <p>W500×L2400 ¥33,100 (税抜)</p> <p>(¥27,600/㎡税抜)</p>
1075	 <p>約12E 短手(W) 長手(L)</p> <p>平面貼りのみ</p>	<p>W600×L1800 ¥17,200 (税抜)</p> <p>W900×L1800 ¥25,900 (税抜)</p> <p>W600×L2400 ¥23,000 (税抜)</p> <p>(¥16,000/㎡税抜)</p>	<p>木種はツキ板一覧(P80)よりお選びください。</p> <p>W600×L1800 ¥20,800 (税抜)</p> <p>W600×L2400 ¥27,700 (税抜)</p> <p>(¥19,300/㎡税抜)</p>	 <p>約15E 短手(W) 長手(L)</p> <p>平面貼りのみ</p> <p>W450+W525でのセット取り対応可※</p>	<p>W450×L1000 ¥9,700 (税抜)</p> <p>W975×L1000 ¥19,400 (税抜)</p> <p>W450×L1500 ¥14,500 (税抜)</p> <p>W450×L2000 ¥19,400 (税抜)</p> <p>(¥21,600/㎡税抜)</p>	<p>W450×L1000 ¥11,500 (税抜)</p> <p>W975×L1000 ¥23,000 (税抜)</p> <p>W450×L1500 ¥17,200 (税抜)</p> <p>W450×L2000 ¥23,000 (税抜)</p> <p>(¥25,600/㎡税抜)</p>	<p>木種はツキ板一覧(P80)よりお選びください。</p> <p>W450×L1800 ¥27,600 (税抜)</p> <p>W450×L2400 ¥36,800 (税抜)</p> <p>(¥34,100/㎡税抜)</p>

※セット取り対応：「素材と取り扱い説明 (P79)」をご覧ください。

その他の加工対応について

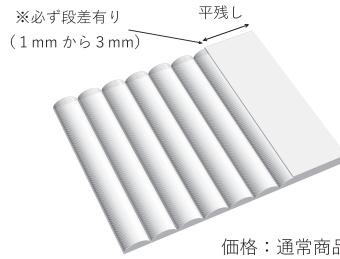
斜め加工 (オブリック)



左さがり45° 左さがり60° 右さがり45° 右さがり60°
 価格：通常商品の2割UP
 E・D+Eタイプは非対応

平残し加工

※出角・入角処理に便利です。



※必ず段差有り (1mm から 3mm)
 価格：通常商品と同じ

角欠け防止ノビ付き品



配送時の角欠け防止のため上記方向にノビが10mm~20mm程度付いています。「ノビ無し・ピタリカット」も対応可能ですが、配送時の角欠けはご了承ください。(パテ等にて欠け補修をお願い致します。)

長さ 3000mmでの製作について

長さ 3000mmでの製作ご希望の際は配送条件に制限があります。3000mmでの製作ご希望の際はお手数ですが、お問合せいただきますようお願い致します。
 ※D+Eは非対応

不燃材にて曲面对応品をご希望の際は別冊「R-Panel」をご覧ください。

素材 型番	可燃材 (MDF)			不燃材 (ケイカル板)			
	可燃材断面図	Bタイプ B+Bタイプ 塗りつぶし仕上げ用	Eタイプ 表面木目仕上げ	不燃材断面図	Dタイプ 手の触れない所推奨	D+DS45タイプ 手の触れる所推奨	D+Eタイプ 表面木目仕上げ
1100		W600×L1800 ¥17,200 (税抜) W900×L1800 ¥25,900 (税抜) W600×L2400 ¥23,000 (税抜) (¥16,000/㎡税抜)	木種はツキ板一覧 (P80) よりお選びください。 W600×L1800 ¥20,800 (税抜) W600×L2400 ¥27,700 (税抜) (¥19,300/㎡税抜)		W500×L1000 ¥9,900 (税抜) W1000×L1000 ¥19,800 (税抜) W500×L1500 ¥14,800 (税抜) W500×L2000 ¥19,800 (税抜) (¥19,800/㎡税抜)	W500×L1000 ¥11,800 (税抜) W1000×L1000 ¥23,600 (税抜) W500×L1500 ¥17,700 (税抜) W500×L2000 ¥23,600 (税抜) (¥23,600/㎡税抜)	木種はツキ板一覧 (P80) よりお選びください。 W500×L1800 ¥28,300 (税抜) W500×L2400 ¥37,800 (税抜) (¥31,500/㎡税抜)
1150		W600×L1800 ¥20,800 (税抜) W900×L1800 ¥31,200 (税抜) W600×L2400 ¥27,700 (税抜) (¥19,300/㎡税抜)	木種はツキ板一覧 (P80) よりお選びください。 W600×L1800 ¥23,400 (税抜) W600×L2400 ¥31,200 (税抜) (¥21,700/㎡税抜)		W450×L1000 ¥11,500 (税抜) W900×L1000 ¥23,000 (税抜) W450×L1500 ¥17,200 (税抜) W450×L2000 ¥23,000 (税抜) (¥25,600/㎡税抜)	W450×L1000 ¥13,800 (税抜) W900×L1000 ¥27,600 (税抜) W450×L1500 ¥20,700 (税抜) W450×L2000 ¥27,600 (税抜) (¥30,700/㎡税抜)	木種はツキ板一覧 (P80) よりお選びください。 W450×L1800 ¥33,100 (税抜) W450×L2400 ¥44,100 (税抜) (¥40,900/㎡税抜)
1200		W600×L1800 ¥20,800 (税抜) W800×L1800 ¥31,200 (税抜) W600×L2400 ¥27,700 (税抜) (¥19,300/㎡税抜)	木種はツキ板一覧 (P80) よりお選びください。 W600×L1800 ¥23,400 (税抜) W600×L2400 ¥31,200 (税抜) (¥21,700/㎡税抜)		W400×L1000 ¥11,500 (税抜) W1000×L1000 ¥23,000 (税抜) W400×L1500 ¥17,200 (税抜) W400×L2000 ¥23,000 (税抜) (¥28,800/㎡税抜)	W400×L1000 ¥13,800 (税抜) W1000×L1000 ¥27,600 (税抜) W400×L1500 ¥20,700 (税抜) W400×L2000 ¥27,600 (税抜) (¥34,500/㎡税抜)	木種はツキ板一覧 (P80) よりお選びください。 W400×L1800 ¥33,100 (税抜) W400×L2400 ¥44,100 (税抜) (¥46,000/㎡税抜)