



角山
kakuyama

素材タイプ

可燃材 (MDF)		不燃材 (ケイカル板)		
塗りつぶし仕上げ用 Bタイプ ラッカー・ウレタン仕上げ用 下地処理済 	B+Bタイプ E P仕上げ用 下地処理済 	山の頭部のみ木目 B+EFタイプ 透明クリアー仕上げ用 ツキ板 	塗りつぶし仕上げ用 Dタイプ 手の触れない所推奨 塗装下地シーラー塗布済 	D+DS45タイプ 手の触れる所推奨 表面硬化処理 + 塗装下地シーラー塗布済
表面木目仕上げ (特許取得品)				
C+EMRタイプ 無垢材 ツキ板 サネ加工 ※(切り口の)木口は無垢材・MDFが見えます。	M+EMRタイプ MDF ツキ板 サネ加工 ※(切り口の)木口はMDFが見えます。			

短手(W)ジョイントする場合、サービスでサネ加工承ります。
 ※ジョイント部を目立ちにくく仕上げることができます。

対応品番
 52・415・62・425・12・22
 ランダム12・ランダム22+425

1~2ミリ程度しゃくる 1~2ミリ程度伸ばす

不燃材にて曲面对応品をご希望の際は別冊「R-Panel」をご覧ください。

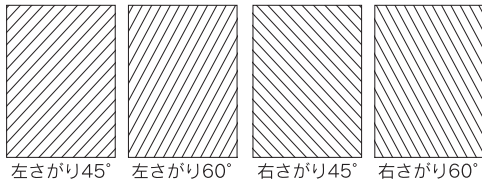
型番	素材	可燃材 (MDF)				不燃材 (ケイカル板)			
		可燃材断面図	Bタイプ B+Bタイプ 塗りつぶし仕上げ用	表面木目仕上げ		B+EFタイプ 山の頭部のみ 木目仕上げ	不燃材断面図	Dタイプ 手の触れない所推奨	D+DS45タイプ 手の触れる所推奨
52	<p>約7I 短手(W) 長手(L)</p> <p>Bタイプ・B+Bタイプ・B+EFタイプ 500mm R以上対応可能(曲面用) ご注文時に平面用・曲面用どちらかお知らせください</p>	W600×L1800 ¥14,300 (税抜)	非対応	非対応	木種はツキ板一覧(P80)よりお選びください。 W600×L1800 ¥17,200 (税抜) W900×L1800 ¥25,900 (税抜) W600×L2400 ¥23,000 (税抜) (¥16,000/㎡税抜)	<p>約12I 短手(W) 長手(L)</p> <p>平面貼りのみ</p>	W500×L1000 ¥8,100 (税抜)	W500×L1000 ¥9,700 (税抜)	
		W900×L1800 ¥21,500 (税抜)					W1000×L1000 ¥16,200 (税抜)	W1000×L1000 ¥19,400 (税抜)	
		W600×L2400 ¥19,100 (税抜)					W500×L1500 ¥12,100 (税抜)	W500×L1500 ¥14,500 (税抜)	
		(¥13,300/㎡税抜)					W500×L2000 ¥16,200 (税抜)	W500×L2000 ¥19,400 (税抜)	
415	<p>約9I 短手(W) 長手(L)</p> <p>厚み C+EMR≒12mm M+EMR≒12mm</p> <p>Bタイプ・B+Bタイプ・B+EFタイプ：500mm R以上 曲面用加工対応可能 ※C(M)+EMRタイプは通常品で500mm R以上・ 曲面用加工品で200mm R以上対応可能 ご注文時に通常品・曲面用どちらかお知らせください</p>	W600×L1800 ¥14,300 (税抜)	厚み≒12mm タモ or ナラ	厚み≒12mm 木種はツキ板一覧(P80)よりお選びください。	木種はツキ板一覧(P80)よりお選びください。 W600×L1800 ¥17,200 (税抜) W900×L1800 ¥25,900 (税抜) W600×L2400 ¥23,000 (税抜) (¥16,000/㎡税抜)	<p>約12I 短手(W) 長手(L)</p> <p>平面貼りのみ W495+W510でのセット取り対応可*</p>	W495×L1000 ¥8,100 (税抜)	W495×L1000 ¥9,700 (税抜)	
		W900×L1800 ¥21,500 (税抜)	W300×L1800 ¥17,200 (税抜)	W300×L1800 ¥17,200 (税抜)			W1005×L1000 ¥16,200 (税抜)	W1005×L1000 ¥19,400 (税抜)	
		W600×L2400 ¥19,100 (税抜)	W300×L2400 ¥23,000 (税抜)	W300×L2400 ¥23,000 (税抜)			W495×L1500 ¥12,100 (税抜)	W495×L1500 ¥14,500 (税抜)	
		(¥13,300/㎡税抜)	(¥32,000/㎡税抜)	(¥32,000/㎡税抜)			W495×L2000 ¥16,200 (税抜)	W495×L2000 ¥19,400 (税抜)	
62	<p>約12I 短手(W) 長手(L)</p> <p>厚み C+EMR≒13mm M+EMR≒13mm</p> <p>Bタイプ・B+Bタイプ・B+EFタイプ：500mm R以上 曲面用加工対応可能 ※C(M)+EMRタイプは通常品で500mm R以上・ 曲面用加工品で200mm R以上対応可能 ご注文時に通常品・曲面用どちらかお知らせください</p>	W600×L1800 ¥17,200 (税抜)	厚み≒13mm タモ or ナラ	厚み≒13mm 木種はツキ板一覧(P80)よりお選びください。	木種はツキ板一覧(P80)よりお選びください。 W600×L1800 ¥20,800 (税抜) W900×L1800 ¥31,200 (税抜) W600×L2400 ¥27,700 (税抜) (¥19,300/㎡税抜)	<p>約15I 短手(W) 長手(L)</p> <p>平面貼りのみ</p>	W500×L1000 ¥9,700 (税抜)	W500×L1000 ¥11,500 (税抜)	
		W900×L1800 ¥25,900 (税抜)	W300×L1800 ¥17,200 (税抜)	W300×L1800 ¥17,200 (税抜)			W1000×L1000 ¥19,400 (税抜)	W1000×L1000 ¥23,000 (税抜)	
		W600×L2400 ¥23,000 (税抜)	W300×L2400 ¥23,000 (税抜)	W300×L2400 ¥23,000 (税抜)			W500×L1500 ¥14,500 (税抜)	W500×L1500 ¥17,200 (税抜)	
		(¥16,000/㎡税抜)	(¥32,000/㎡税抜)	(¥32,000/㎡税抜)			W500×L2000 ¥19,400 (税抜)	W500×L2000 ¥23,000 (税抜)	
425	<p>約15I 短手(W) 長手(L)</p> <p>厚み C+EMR≒17mm M+EMR≒17mm</p> <p>Bタイプ・B+Bタイプ・B+EFタイプ：500mm R以上 曲面用加工対応可能 ※C(M)+EMRタイプは通常品で500mm R以上・ 曲面用加工品で300mm R以上対応可能 ご注文時に通常品・曲面用どちらかお知らせください</p>	W600×L1800 ¥17,200 (税抜)	厚み≒17mm タモ or ナラ	厚み≒17mm 木種はツキ板一覧(P80)よりお選びください。	木種はツキ板一覧(P80)よりお選びください。 W600×L1800 ¥20,800 (税抜) W900×L1800 ¥31,200 (税抜) W600×L2400 ¥27,700 (税抜) (¥19,300/㎡税抜)	<p>約20I 短手(W) 長手(L)</p> <p>平面貼りのみ</p>	W500×L1000 ¥9,900 (税抜)	W500×L1000 ¥11,800 (税抜)	
		W900×L1800 ¥25,900 (税抜)	W300×L1800 ¥17,200 (税抜)	W300×L1800 ¥17,200 (税抜)			W1000×L1000 ¥19,800 (税抜)	W1000×L1000 ¥23,600 (税抜)	
		W600×L2400 ¥23,000 (税抜)	W300×L2400 ¥23,000 (税抜)	W300×L2400 ¥23,000 (税抜)			W500×L1500 ¥14,800 (税抜)	W500×L1500 ¥17,700 (税抜)	
		(¥16,000/㎡税抜)	(¥32,000/㎡税抜)	(¥32,000/㎡税抜)			W500×L2000 ¥19,800 (税抜)	W500×L2000 ¥23,600 (税抜)	

※Vol.37よりC(M)+EMRの対応曲率の記載を修正しています。

※セット取り対応：「素材と取り扱い説明 (P79)」をご参照ください。

その他の加工対応について

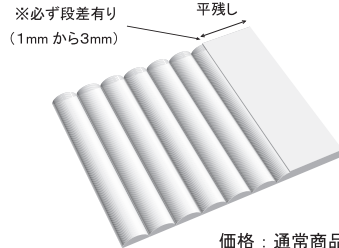
斜め加工 (オブリック)



価格：通常商品の2割UP
E・D+E・C+EMR・M+EMRタイプは非対応

平残し加工

※出角・入角処理に便利です。



価格：通常商品と同じ

曲面对応 (要事前確認)



左図のように2次曲面壁に施工することが可能です。記載の対応曲率半径はあくまでも推奨値です。施工環境や仕上げによって割れ等のリスクがございます。必ずサンプルにて事前にお確かめください。

角欠け防止ノビ付き品



配送時の角欠け防止のため上記方向にノビが10mm~20mm程度付いています。「ノビ無し・ピッタリカット」も対応可能ですが、配送時の角欠けはご了承ください。(パテ等にて欠け補修をお願い致します。)

長さ 3000mmでの製作について

長さ 3000mmでの製作ご希望の際は配送条件に制限があります。3000mmでの製作ご希望の際はお手数ですが、お問合せいただきますようお願い致します。※C+EMRは3000mmに非対応

不燃材にて曲面对応品をご希望の際は別冊「R-Panel」をご覧ください。

素材	可燃材 (MDF)				不燃材 (ケイカル板)		
	可燃材断面図	Bタイプ B+Bタイプ 塗りつぶし仕上げ用	表面木目仕上げ C+EMRタイプ M+EMRタイプ	B+EFタイプ 山の頭部のみ 木目仕上げ	不燃材断面図	Dタイプ 手の触れない所推奨	D+DS45タイプ 手の触れる所推奨
12	<p>厚み C+EMR≒17mm M+EMR≒17mm</p> <p>約15</p> <p>30</p> <p>短手(W)</p> <p>長手(L)</p> <p>Bタイプ・B+Bタイプ・B+EFタイプ：500mm R以上 曲面用加工対応可能 ※C(M)+EMRタイプは通常品で500mm R以上・ 曲面用加工品で300mm R以上対応可能 ご注文時に通常品・曲面用どちらかお知らせください</p>	<p>W600×L1800 ¥17,200 (税抜)</p> <p>W900×L1800 ¥25,900 (税抜)</p> <p>W600×L2400 ¥23,000 (税抜)</p> <p>(¥16,000/㎡税抜)</p>	<p>厚み≒17mm</p> <p>タモ or ナラ</p> <p>W300×L1800 ¥17,200 (税抜)</p> <p>W300×L2400 ¥23,000 (税抜)</p> <p>(¥32,000/㎡税抜)</p>	<p>厚み≒17mm</p> <p>木種はツギ板一覽 (P80)より お選びください。</p> <p>W600×L1800 ¥20,800 (税抜)</p> <p>W900×L1800 ¥31,200 (税抜)</p> <p>W600×L2400 ¥27,700 (税抜)</p> <p>(¥19,300/㎡税抜)</p>	<p>W480+W510 でのセット取り 対応可※</p> <p>約20</p> <p>短手(W)</p> <p>長手(L)</p> <p>平面貼りのみ</p>	<p>W480×L1000 ¥9,900 (税抜)</p> <p>W990×L1000 ¥19,800 (税抜)</p> <p>W480×L1500 ¥14,800 (税抜)</p> <p>W480×L2000 ¥19,800 (税抜)</p> <p>(¥20,700/㎡税抜)</p>	<p>W480×L1000 ¥11,800 (税抜)</p> <p>W990×L1000 ¥23,600 (税抜)</p> <p>W480×L1500 ¥17,700 (税抜)</p> <p>W480×L2000 ¥23,600 (税抜)</p> <p>(¥24,600/㎡税抜)</p>
22	<p>厚み C+EMR≒23mm M+EMR≒23mm</p> <p>約21</p> <p>40</p> <p>短手(W)</p> <p>長手(L)</p> <p>W280+W320 でのセット取り 対応可※</p> <p>Bタイプ・B+Bタイプ・B+EFタイプ：500mm R以上 曲面用加工対応可能 ※C(M)+EMRタイプは通常品で500mm R以上・ 曲面用加工品で300mm R以上対応可能 ご注文時に通常品・曲面用どちらかお知らせください</p>	<p>W600×L1800 ¥20,800 (税抜)</p> <p>W880×L1800 ¥31,200 (税抜)</p> <p>W600×L2400 ¥27,700 (税抜)</p> <p>(¥19,700/㎡税抜)</p>	<p>厚み≒23mm</p> <p>タモ or ナラ</p> <p>W280×L1800 ¥20,700 (税抜)</p> <p>W280×L2400 ¥27,700 (税抜)</p> <p>(¥41,300/㎡税抜)</p> <p>ソフトメーブル</p> <p>W280×L1800 ¥17,300 (税抜)</p> <p>W280×L2400 ¥23,100 (税抜)</p> <p>(¥34,400/㎡税抜)</p>	<p>厚み≒23mm</p> <p>木種はツギ板一覽 (P80)より お選びください。</p> <p>W600×L1800 ¥24,800 (税抜)</p> <p>W880×L1800 ¥37,200 (税抜)</p> <p>W600×L2400 ¥33,100 (税抜)</p> <p>(¥23,500/㎡税抜)</p>	<p>W480+W520 でのセット取り 対応可※</p> <p>約25</p> <p>短手(W)</p> <p>長手(L)</p> <p>平面貼りのみ</p>	<p>W480×L1000 ¥11,500 (税抜)</p> <p>W1000×L1000 ¥23,000 (税抜)</p> <p>W480×L1500 ¥17,200 (税抜)</p> <p>W480×L2000 ¥23,000 (税抜)</p> <p>(¥24,000/㎡税抜)</p>	<p>W480×L1000 ¥13,800 (税抜)</p> <p>W1000×L1000 ¥27,600 (税抜)</p> <p>W480×L1500 ¥20,700 (税抜)</p> <p>W480×L2000 ¥27,600 (税抜)</p> <p>(¥28,800/㎡税抜)</p>
ランダム 12	<p>約12</p> <p>短手(W)</p> <p>長手(L)</p> <p>※サイズによって柄のリピートが異なりますので、 長手ジョイントの際はお知らせください。 平面貼りのみ</p>	<p>W600×L1800 ¥17,200 (税抜)</p> <p>W900×L1800 ¥25,900 (税抜)</p> <p>W600×L2400 ¥23,000 (税抜)</p> <p>(¥16,000/㎡税抜)</p>	<p>非対応</p>	<p>非対応</p>	<p>約15</p> <p>短手(W)</p> <p>長手(L)</p> <p>平面貼りのみ</p>	<p>W500×L1000 ¥9,700 (税抜)</p> <p>W1000×L1000 ¥19,400 (税抜)</p> <p>W500×L1500 ¥14,500 (税抜)</p> <p>W500×L2000 ¥19,400 (税抜)</p> <p>(¥19,400/㎡税抜)</p>	<p>W500×L1000 ¥11,500 (税抜)</p> <p>W1000×L1000 ¥23,000 (税抜)</p> <p>W500×L1500 ¥17,200 (税抜)</p> <p>W500×L2000 ¥23,000 (税抜)</p> <p>(¥23,000/㎡税抜)</p>
ランダム 22 + 425	<p>約15</p> <p>短手(W)</p> <p>長手(L)</p> <p>平面貼りのみ</p>	<p>W600×L1800 ¥17,200 (税抜)</p> <p>W900×L1800 ¥25,900 (税抜)</p> <p>W600×L2400 ¥23,000 (税抜)</p> <p>(¥16,000/㎡税抜)</p>	<p>非対応</p>	<p>非対応</p>	<p>約20</p> <p>短手(W)</p> <p>長手(L)</p> <p>平面貼りのみ</p>	<p>W500×L1000 ¥9,900 (税抜)</p> <p>W1000×L1000 ¥19,800 (税抜)</p> <p>W500×L1500 ¥14,800 (税抜)</p> <p>W500×L2000 ¥19,800 (税抜)</p> <p>(¥19,800/㎡税抜)</p>	<p>W500×L1000 ¥11,800 (税抜)</p> <p>W1000×L1000 ¥23,600 (税抜)</p> <p>W500×L1500 ¥17,700 (税抜)</p> <p>W500×L2000 ¥23,600 (税抜)</p> <p>(¥23,600/㎡税抜)</p>
ランダム W	<p>約13</p> <p>短手(W)</p> <p>長手(L)</p> <p>※C+EMRタイプは通常品で500mm R以上・ 曲面用加工品で300mm R以上対応可能 ご注文時に通常品・曲面用どちらかお知らせください</p>	<p>非対応</p>	<p>タモ or ナラ</p> <p>W300×L1800 ¥17,200 (税抜)</p> <p>W300×L2400 ¥23,000 (税抜)</p> <p>(¥32,000/㎡税抜)</p>	<p>非対応</p>	<p>非対応</p>	<p>非対応</p>	

※Vol.37よりC(M)+EMRの対応曲率の記載を修正しています。

※セット取り対応：「素材と取り扱い説明 (P79)」をご参照ください。

素材タイプ

可燃材 (MDF)			
塗りつぶし仕上げ用		表面木目仕上げ	山の頭部のみ木目仕上げ
Bタイプ ラッカー・ウレタン仕上げ用 下地処理済	B+Bタイプ E P仕上げ用 下地処理済	Eタイプ ツキ板練り付け 染色・生地塗装仕上げ用	B+EFタイプ 山の頭部のみツキ板練り付け 透明クリアー仕上げ用
不燃材 (ケイカル板)			
塗りつぶし仕上げ用		表面木目仕上げ	
Dタイプ 手の触れない所推奨 塗装下地シーラー塗布済	D+DS45タイプ 手の触れる所推奨 表面硬化処理 塗装下地シーラー塗布済	D+Eタイプ ツキ板練り付け 染色・生地塗装仕上げ用	

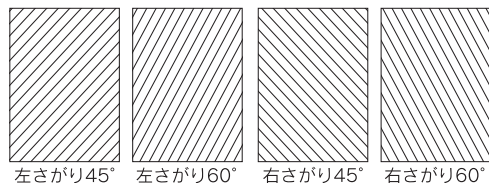
不燃材にて曲面对応品をご希望の際は別冊「R-Panel」をご覧ください。

素材 型番	可燃材 (MDF)				不燃材 (ケイカル板)			
	可燃材断面図	Bタイプ B+Bタイプ 塗りつぶし仕上げ用	Eタイプ 表面木目仕上げ	B+EFタイプ 山の頭部のみ 木目仕上げ	不燃材断面図	Dタイプ 手の触れない所 推奨	D+DS45タイプ 手の触れる所 推奨	D+Eタイプ 表面木目 仕上げ
4	 約7I 短手(W) 長手(L) 平面貼りのみ	W600×L1800 ¥12,200 (税抜) W900×L1800 ¥18,300 (税抜) W600×L2400 ¥16,200 (税抜) (¥11,300/㎡税抜)	非対応	木種はツキ板一覧 (P80)より お選びください。 W600×L1800 ¥14,600 (税抜) W900×L1800 ¥22,000 (税抜) W600×L2400 ¥19,500 (税抜) (¥13,600/㎡税抜)	 約12I 短手(W) 長手(L) 平面貼りのみ	W504×L1000 ¥8,100 (税抜) W1008×L1000 ¥16,200 (税抜) W504×L1500 ¥12,100 (税抜) W504×L2000 ¥16,200 (税抜) (¥16,100/㎡税抜)	W504×L1000 ¥9,700 (税抜) W1008×L1000 ¥19,400 (税抜) W504×L1500 ¥14,500 (税抜) W504×L2000 ¥19,400 (税抜) (¥19,300/㎡税抜)	非対応
5	 約7I 短手(W) 長手(L) Bタイプ・B+Bタイプ：200mm R以上 Eタイプ：200mm R以上 曲面对応特注製作可能 ご注文時に平面用・曲面用どちらかお知らせください	W600×L1800 ¥12,200 (税抜) W900×L1800 ¥18,300 (税抜) W600×L2400 ¥16,200 (税抜) (¥11,300/㎡税抜)	非対応	木種はツキ板一覧 (P80)より お選びください。 W600×L1800 ¥20,800 (税抜) W600×L2400 ¥27,700 (税抜) (¥19,300/㎡税抜)	 約12I 短手(W) 長手(L) 平面貼りのみ	W500×L1000 ¥8,100 (税抜) W1000×L1000 ¥16,200 (税抜) W500×L1500 ¥12,100 (税抜) W500×L2000 ¥16,200 (税抜) (¥16,200/㎡税抜)	W500×L1000 ¥9,700 (税抜) W1000×L1000 ¥19,400 (税抜) W500×L1500 ¥14,500 (税抜) W500×L2000 ¥19,400 (税抜) (¥19,400/㎡税抜)	木種はツキ板一覧 (P80)より お選びください。 W500×L1800 ¥24,800 (税抜) W500×L2400 ¥33,100 (税抜) (¥27,600/㎡税抜)
4030	 約9I 短手(W) 長手(L) Bタイプ・B+Bタイプ：400mm R以上 Eタイプ：400mm R以上 曲面对応特注製作可能 ご注文時に平面用・曲面用どちらかお知らせください	W600×L1800 ¥14,300 (税抜) W900×L1800 ¥21,500 (税抜) W600×L2400 ¥19,100 (税抜) (¥13,300/㎡税抜)	非対応	木種はツキ板一覧 (P80)より お選びください。 W600×L1800 ¥20,800 (税抜) W600×L2400 ¥27,700 (税抜) (¥19,300/㎡税抜)	 約15I 短手(W) 長手(L) 平面貼りのみ W480+W510 でのセット取り 対応可※	W480×L1000 ¥9,700 (税抜) W990×L1000 ¥19,400 (税抜) W480×L1500 ¥14,500 (税抜) W480×L2000 ¥19,400 (税抜) (¥20,300/㎡税抜)	W480×L1000 ¥11,500 (税抜) W990×L1000 ¥23,000 (税抜) W480×L1500 ¥17,200 (税抜) W480×L2000 ¥23,000 (税抜) (¥24,000/㎡税抜)	木種はツキ板一覧 (P80)より お選びください。 W480×L1800 ¥30,400 (税抜) W480×L2400 ¥40,500 (税抜) (¥35,200/㎡税抜)
4040	 約9I 短手(W) 長手(L) Bタイプ・B+Bタイプ：400mm R以上 Eタイプ：400mm R以上 曲面对応特注製作可能 ご注文時に平面用・曲面用どちらかお知らせください	W600×L1800 ¥14,300 (税抜) W880×L1800 ¥21,500 (税抜) W600×L2400 ¥19,100 (税抜) (¥13,600/㎡税抜)	非対応	木種はツキ板一覧 (P80)より お選びください。 W600×L1800 ¥20,800 (税抜) W600×L2400 ¥27,700 (税抜) (¥19,300/㎡税抜)	 約15I 短手(W) 長手(L) 平面貼りのみ W480+W520 でのセット取り 対応可※	W480×L1000 ¥9,700 (税抜) W1000×L1000 ¥19,400 (税抜) W480×L1500 ¥14,500 (税抜) W480×L2000 ¥19,400 (税抜) (¥20,300/㎡税抜)	W480×L1000 ¥11,500 (税抜) W1000×L1000 ¥23,000 (税抜) W480×L1500 ¥17,200 (税抜) W480×L2000 ¥23,000 (税抜) (¥24,000/㎡税抜)	木種はツキ板一覧 (P80)より お選びください。 W480×L1800 ¥30,400 (税抜) W480×L2400 ¥40,500 (税抜) (¥35,200/㎡税抜)

※セット取り対応：「素材と取り扱い説明 (P79)」をご参照ください。

その他の加工対応について

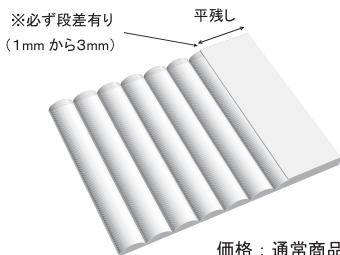
斜め加工 (オブリック)



価格：通常商品の2割UP
E+D+E・C+EMR・M+EMRタイプは非対応

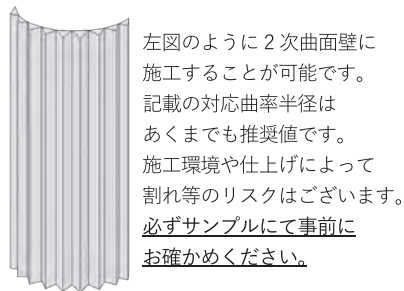
平残し加工

※出角・入角処理に便利です。



価格：通常商品と同じ

曲面对応 (要事前確認)



角欠け防止ノビ付き品



配送時の角欠け防止のため上記方向にノビが10mm~20mm程度付いています。「ノビ無し・ビッタリカット」も対応可能ですが、配送時の角欠けはご了承ください。(パテ等にて欠け補修をお願い致します。)

長さ 3000mmでの製作について

長さ 3000mmでの製作ご希望の際は配送条件に制限があります。3000mmでの製作ご希望の際はお手数ですが、お問合せいただきますようお願い致します。 ※D+Eは対象外

不燃材にて曲面对応品をご希望の際は別冊「R-Panel」をご覧ください。

素材	可燃材 (MDF)				不燃材 (ケイカル板)			
	可燃材断面図	Bタイプ B+Bタイプ 塗りつぶし仕上げ用	Eタイプ 表面木目仕上げ	B+EFタイプ 山の頭部のみ 木目仕上げ	不燃材断面図	Dタイプ 手の触れない所 推奨	D+DS45タイプ 手の触れる所 推奨	D+Eタイプ 表面木目 仕上げ
19		W600×L1800 ¥12,200 (税抜) W880×L1800 ¥18,300 (税抜) W600×L2400 ¥16,200 (税抜) (¥11,600/㎡税抜)	木種はツギ板一覧 (P80) よりお選びください。 W600×L1800 ¥20,800 (税抜) W600×L2400 ¥27,700 (税抜) (¥19,300/㎡税抜)	非対応		W480×L1000 ¥8,100 (税抜) W1000×L1000 ¥16,200 (税抜) W480×L1500 ¥12,100 (税抜) W480×L2000 ¥16,200 (税抜) (¥16,900/㎡税抜)	W480×L1000 ¥9,700 (税抜) W1000×L1000 ¥19,400 (税抜) W480×L1500 ¥14,500 (税抜) W480×L2000 ¥19,400 (税抜) (¥20,300/㎡税抜)	木種はツギ板一覧 (P80) よりお選びください。 W480×L1800 ¥24,800 (税抜) W480×L2400 ¥33,100 (税抜) (¥28,800/㎡税抜)
45		W600×L1800 ¥17,200 (税抜) W900×L1800 ¥25,900 (税抜) W600×L2400 ¥23,000 (税抜) (¥16,000/㎡税抜)	木種はツギ板一覧 (P80) よりお選びください。 W600×L1800 ¥20,800 (税抜) W600×L2400 ¥27,700 (税抜) (¥19,300/㎡税抜)	非対応		W500×L1000 ¥9,900 (税抜) W1000×L1000 ¥19,800 (税抜) W500×L1500 ¥14,800 (税抜) W500×L2000 ¥19,800 (税抜) (¥19,800/㎡税抜)	W500×L1000 ¥11,800 (税抜) W1000×L1000 ¥23,600 (税抜) W500×L1500 ¥17,700 (税抜) W500×L2000 ¥23,600 (税抜) (¥23,600/㎡税抜)	非対応
29-50		W600×L1800 ¥17,200 (税抜) W900×L1800 ¥25,900 (税抜) W600×L2400 ¥23,000 (税抜) (¥16,000/㎡税抜)	木種はツギ板一覧 (P80) よりお選びください。 W600×L1800 ¥20,800 (税抜) W900×L1800 ¥31,200 (税抜) W600×L2400 ¥27,700 (税抜) (¥19,300/㎡税抜)	木種はツギ板一覧 (P80) よりお選びください。		W500×L1000 ¥9,900 (税抜) W1000×L1000 ¥19,800 (税抜) W500×L1500 ¥14,800 (税抜) W500×L2000 ¥19,800 (税抜) (¥19,800/㎡税抜)	W500×L1000 ¥11,800 (税抜) W1000×L1000 ¥23,600 (税抜) W500×L1500 ¥17,700 (税抜) W500×L2000 ¥23,600 (税抜) (¥23,600/㎡税抜)	木種はツギ板一覧 (P80) よりお選びください。 W500×L1800 ¥28,300 (税抜) W500×L2400 ¥37,800 (税抜) (¥31,500/㎡税抜)
6-20P		W600×L1800 ¥10,000 (税抜) W900×L1800 ¥15,000 (税抜) W600×L2400 ¥13,300 (税抜) (¥9,300/㎡税抜)	木種はツギ板一覧 (P80) よりお選びください。 W600×L1800 ¥17,800 (税抜) W600×L2400 ¥23,700 (税抜) (¥16,500/㎡税抜)	木種はツギ板一覧 (P80) よりお選びください。		W500×L1000 ¥8,100 (税抜) W1000×L1000 ¥16,200 (税抜) W500×L1500 ¥12,100 (税抜) W500×L2000 ¥16,200 (税抜) (¥16,200/㎡税抜)	W500×L1000 ¥9,700 (税抜) W1000×L1000 ¥19,400 (税抜) W500×L1500 ¥14,500 (税抜) W500×L2000 ¥19,400 (税抜) (¥19,400/㎡税抜)	木種はツギ板一覧 (P80) よりお選びください。 W500×L1800 ¥24,800 (税抜) W500×L2400 ¥33,100 (税抜) (¥27,600/㎡税抜)

※C+Eは廃盤となりました。

角山