



素材タイプ

可燃材 (MDF)		
塗りつぶし仕上げ用 Bタイプ ラッカー・ウレタン仕上げ用 下地処理済	B+Bタイプ E P仕上げ用 下地処理済	表面木目仕上げ Eタイプ ツキ板練り付け 染色・生地塗装仕上げ用
※Cタイプ(無垢材)は廃盤となりました。		
不燃材 (ケイカル板)		
塗りつぶし仕上げ用 Dタイプ 手の触れない所推奨 塗装下地シーラー塗布済	D+DS45タイプ 手の触れる所推奨 表面硬化処理 塗装下地シーラー塗布済	表面木目仕上げ D+Eタイプ ツキ板練り付け 染色・生地塗装仕上げ用

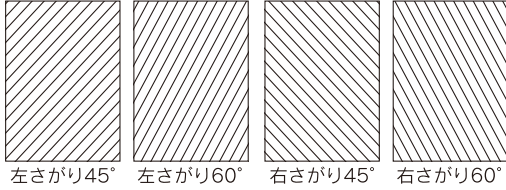
不燃材にて曲面对応品をご希望の際は別冊「R-Panel」をご覧ください。

素材 型番	可燃材 (MDF)			不燃材 (ケイカル板)			
	可燃材断面図	Bタイプ B+Bタイプ 塗りつぶし仕上げ用	Eタイプ 表面木目仕上げ	不燃材断面図	Dタイプ 手の触れない所推奨	D+DS45タイプ 手の触れる所推奨	D+Eタイプ 表面木目仕上げ
55		W600×L1800 ¥13,500 (税抜) W900×L1800 ¥20,300 (税抜) W600×L2400 ¥18,000 (税抜) (¥12,600/㎡税抜)	非対応		W502.5×L1000 ¥9,000 (税抜) W1005×L1000 ¥18,000 (税抜) W502.5×L1500 ¥13,500 (税抜) W502.5×L2000 ¥18,000 (税抜) (¥18,000/㎡税抜)	W502.5×L1000 ¥10,800 (税抜) W1005×L1000 ¥21,600 (税抜) W502.5×L1500 ¥16,200 (税抜) W502.5×L2000 ¥21,600 (税抜) (¥21,500/㎡税抜)	非対応
94		W600×L1800 ¥15,900 (税抜) W900×L1800 ¥23,900 (税抜) W600×L2400 ¥21,200 (税抜) (¥14,800/㎡税抜)	非対応		W500×L1000 ¥9,000 (税抜) W1000×L1000 ¥18,000 (税抜) W500×L1500 ¥13,500 (税抜) W500×L2000 ¥18,000 (税抜) (¥18,000/㎡税抜)	W500×L1000 ¥10,800 (税抜) W1000×L1000 ¥21,600 (税抜) W500×L1500 ¥16,200 (税抜) W500×L2000 ¥21,600 (税抜) (¥21,600/㎡税抜)	非対応
901		W600×L1800 ¥13,500 (税抜) W900×L1800 ¥20,300 (税抜) W600×L2400 ¥18,000 (税抜) (¥12,600/㎡税抜)	木種はツキ板一覧 (P84)より お選びください。 W600×L1800 ¥23,100 (税抜) W600×L2400 ¥30,700 (税抜) (¥21,400/㎡税抜)		W500×L1000 ¥9,000 (税抜) W1000×L1000 ¥18,000 (税抜) W500×L1500 ¥13,500 (税抜) W500×L2000 ¥18,000 (税抜) (¥18,000/㎡税抜)	W500×L1000 ¥10,800 (税抜) W1000×L1000 ¥21,600 (税抜) W500×L1500 ¥16,200 (税抜) W500×L2000 ¥21,600 (税抜) (¥21,600/㎡税抜)	木種はツキ板一覧 (P84)より お選びください。 W500×L1800 ¥27,400 (税抜) W500×L2400 ¥36,500 (税抜) (¥30,500/㎡税抜)
34		W600×L1800 ¥15,900 (税抜) W900×L1800 ¥23,900 (税抜) W600×L2400 ¥21,200 (税抜) (¥14,800/㎡税抜)	非対応		W504×L1000 ¥9,000 (税抜) W1008×L1000 ¥18,000 (税抜) W504×L1500 ¥13,500 (税抜) W504×L2000 ¥18,000 (税抜) (¥17,900/㎡税抜)	W504×L1000 ¥10,800 (税抜) W1008×L1000 ¥21,600 (税抜) W504×L1500 ¥16,200 (税抜) W504×L2000 ¥21,600 (税抜) (¥21,500/㎡税抜)	非対応
24		W600×L1800 ¥15,900 (税抜) W900×L1800 ¥23,900 (税抜) W600×L2400 ¥21,200 (税抜) (¥14,800/㎡税抜)	非対応		W495×L1000 ¥9,000 (税抜) W1005×L1000 ¥18,000 (税抜) W495×L1500 ¥13,500 (税抜) W495×L2000 ¥18,000 (税抜) (¥18,200/㎡税抜)	W495×L1000 ¥10,800 (税抜) W1005×L1000 ¥21,600 (税抜) W495×L1500 ¥16,200 (税抜) W495×L2000 ¥21,600 (税抜) (¥21,900/㎡税抜)	非対応

※セット取り対応:「素材と取り扱い説明 (P83)」をご参照ください。

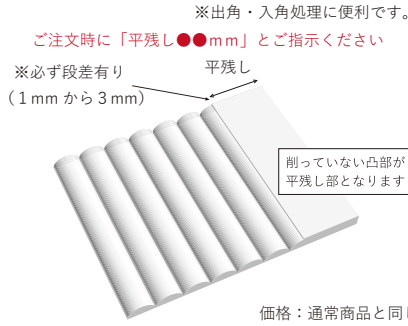
その他の加工対応について

斜め加工 (オブリック)

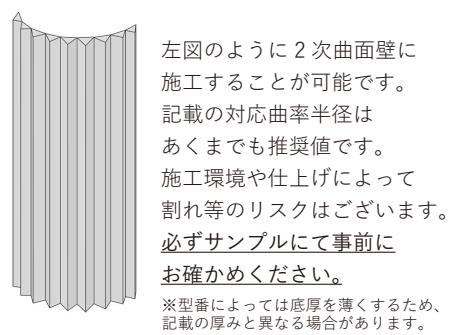


価格：通常商品の2割UP
E・D+Eタイプは非対応


平残し加工



曲面对応 (要事前確認)



角欠け防止ノビ付き品



配送時の角欠け防止のため上記方向にノビが10mm~20mm程度付いています。「ノビ無し・ピッタリカット」も対応可能ですが、配送時の角欠けはご了承ください。
(パテ等にて欠け補修をお願い致します。)

長さ 3000mmでの製作について

長さ 3000mmでの製作ご希望の際は配送条件に制限があります。3000mmでの製作ご希望の際はお手数ですが、お問合せいただきますようお願い致します。
※D+Eタイプは非対応
※Eタイプはツキ板によって非対応

不燃材にて曲面对応品をご希望の際は別冊「R-Panel」をご覧ください。

素材	可燃材 (MDF)			不燃材 (ケイカル板)			
	可燃材断面図	Bタイプ B+Bタイプ 塗りつぶし仕上げ用	Eタイプ 表面木目仕上げ	不燃材断面図	Dタイプ 手の触れない所推奨	D+DS45タイプ 手の触れる所推奨	D+Eタイプ 表面木目仕上げ
902	<p>約4E 短手(W) 長手(L) Bタイプ・B+Bタイプ：150mm R以上対応可能(曲面用) Eタイプ：300mm R以上対応可能(曲面用) ご注文時に平面用・曲面用どちらかお知らせください</p>	<p>W600×L1800 ¥13,500 (税抜)</p> <p>W900×L1800 ¥20,300 (税抜)</p> <p>W600×L2400 ¥18,000 (税抜)</p> <p>(¥12,600/㎡税抜)</p>	<p>木種はツキ板一覧(P84)よりお選びください。</p> <p>W600×L1800 ¥23,100 (税抜)</p> <p>W600×L2400 ¥30,700 (税抜)</p> <p>(¥21,400/㎡税抜)</p>	<p>約12 短手(W) 長手(L) 平面貼りのみ W495+W510でのセット取り対応可※</p>	<p>W495×L1000 ¥9,000 (税抜)</p> <p>W1005×L1000 ¥18,000 (税抜)</p> <p>W495×L1500 ¥13,500 (税抜)</p> <p>W495×L2000 ¥18,000 (税抜)</p> <p>(¥18,200/㎡税抜)</p>	<p>W495×L1000 ¥10,800 (税抜)</p> <p>W1005×L1000 ¥21,600 (税抜)</p> <p>W495×L1500 ¥16,200 (税抜)</p> <p>W495×L2000 ¥21,600 (税抜)</p> <p>(¥21,900/㎡税抜)</p>	<p>木種はツキ板一覧(P84)よりお選びください。</p> <p>W495×L1800 ¥27,400 (税抜)</p> <p>W495×L2400 ¥36,500 (税抜)</p> <p>(¥30,800/㎡税抜)</p>
35	<p>約9 短手(W) 長手(L) Bタイプ・B+Bタイプ：200mm R以上対応可能(曲面用) ご注文時に平面用・曲面用どちらかお知らせください</p>	<p>W600×L1800 ¥15,900 (税抜)</p> <p>W900×L1800 ¥23,900 (税抜)</p> <p>W600×L2400 ¥21,200 (税抜)</p> <p>(¥14,800/㎡税抜)</p>	<p>非対応</p>	<p>約12 短手(W) 長手(L) 平面貼りのみ</p>	<p>W500×L1000 ¥9,000 (税抜)</p> <p>W1000×L1000 ¥18,000 (税抜)</p> <p>W500×L1500 ¥13,500 (税抜)</p> <p>W500×L2000 ¥18,000 (税抜)</p> <p>(¥18,000/㎡税抜)</p>	<p>W500×L1000 ¥10,800 (税抜)</p> <p>W1000×L1000 ¥21,600 (税抜)</p> <p>W500×L1500 ¥16,200 (税抜)</p> <p>W500×L2000 ¥21,600 (税抜)</p> <p>(¥21,600/㎡税抜)</p>	<p>非対応</p>
903	<p>約4.5E 短手(W) 長手(L) Bタイプ・B+Bタイプ：200mm R以上対応可能(曲面用) Eタイプ：300mm R以上対応可能(曲面用) ご注文時に平面用・曲面用どちらかお知らせください</p>	<p>W600×L1800 ¥15,900 (税抜)</p> <p>W900×L1800 ¥23,900 (税抜)</p> <p>W600×L2400 ¥21,200 (税抜)</p> <p>(¥14,800/㎡税抜)</p>	<p>木種はツキ板一覧(P84)よりお選びください。</p> <p>W600×L1800 ¥23,100 (税抜)</p> <p>W600×L2400 ¥30,700 (税抜)</p> <p>(¥21,400/㎡税抜)</p>	<p>約12 短手(W) 長手(L) 平面貼りのみ</p>	<p>W500×L1000 ¥9,000 (税抜)</p> <p>W1000×L1000 ¥18,000 (税抜)</p> <p>W500×L1500 ¥13,500 (税抜)</p> <p>W500×L2000 ¥18,000 (税抜)</p> <p>(¥18,000/㎡税抜)</p>	<p>W500×L1000 ¥10,800 (税抜)</p> <p>W1000×L1000 ¥21,600 (税抜)</p> <p>W500×L1500 ¥16,200 (税抜)</p> <p>W500×L2000 ¥21,600 (税抜)</p> <p>(¥21,600/㎡税抜)</p>	<p>木種はツキ板一覧(P84)よりお選びください。</p> <p>W500×L1800 ¥27,400 (税抜)</p> <p>W500×L2400 ¥36,500 (税抜)</p> <p>(¥30,500/㎡税抜)</p>
25	<p>約12 短手(W) 長手(L) Bタイプ・B+Bタイプ：250mm R以上対応可能(曲面用) ご注文時に平面用・曲面用どちらかお知らせください</p>	<p>W600×L1800 ¥19,100 (税抜)</p> <p>W900×L1800 ¥28,600 (税抜)</p> <p>W600×L2400 ¥25,400 (税抜)</p> <p>(¥17,700/㎡税抜)</p>	<p>非対応</p>	<p>約15 短手(W) 長手(L) 平面貼りのみ</p>	<p>W500×L1000 ¥10,700 (税抜)</p> <p>W1000×L1000 ¥21,400 (税抜)</p> <p>W500×L1500 ¥16,000 (税抜)</p> <p>W500×L2000 ¥21,400 (税抜)</p> <p>(¥21,400/㎡税抜)</p>	<p>W500×L1000 ¥12,700 (税抜)</p> <p>W1000×L1000 ¥25,400 (税抜)</p> <p>W500×L1500 ¥19,000 (税抜)</p> <p>W500×L2000 ¥25,400 (税抜)</p> <p>(¥25,400/㎡税抜)</p>	<p>非対応</p>
905	<p>約5E 短手(W) 長手(L) Bタイプ・B+Bタイプ：200mm R以上対応可能(曲面用) Eタイプ：400mm R以上対応可能(曲面用) ご注文時に平面用・曲面用どちらかお知らせください</p>	<p>W600×L1800 ¥15,900 (税抜)</p> <p>W900×L1800 ¥23,900 (税抜)</p> <p>W600×L2400 ¥21,200 (税抜)</p> <p>(¥14,800/㎡税抜)</p>	<p>木種はツキ板一覧(P84)よりお選びください。</p> <p>W600×L1800 ¥23,100 (税抜)</p> <p>W600×L2400 ¥30,700 (税抜)</p> <p>(¥21,400/㎡税抜)</p>	<p>約12 短手(W) 長手(L) 平面貼りのみ</p>	<p>W500×L1000 ¥9,000 (税抜)</p> <p>W1000×L1000 ¥18,000 (税抜)</p> <p>W500×L1500 ¥13,500 (税抜)</p> <p>W500×L2000 ¥18,000 (税抜)</p> <p>(¥18,000/㎡税抜)</p>	<p>W500×L1000 ¥10,800 (税抜)</p> <p>W1000×L1000 ¥21,600 (税抜)</p> <p>W500×L1500 ¥16,200 (税抜)</p> <p>W500×L2000 ¥21,600 (税抜)</p> <p>(¥21,600/㎡税抜)</p>	<p>木種はツキ板一覧(P84)よりお選びください。</p> <p>W500×L1800 ¥27,400 (税抜)</p> <p>W500×L2400 ¥36,500 (税抜)</p> <p>(¥30,500/㎡税抜)</p>

※セット取り対応：「素材と取り扱い説明 (P83)」をご参照ください。



素材タイプ

可燃材 (MDF)		
塗りつぶし仕上げ用 Bタイプ ラッカー・ウレタン仕上げ用 下地処理済	塗りつぶし仕上げ用 B+Bタイプ E P仕上げ用 下地処理済	表面木目仕上げ Eタイプ ツキ板練り付け 染色・生地塗装仕上げ用
※Cタイプ(無垢材)は廃盤となりました。		
不燃材 (ケイカル板)		
塗りつぶし仕上げ用 Dタイプ 手の触れない所推奨 塗装下地シーラー塗布済	塗りつぶし仕上げ用 D+DS45タイプ 手の触れる所推奨 表面硬化処理 塗装下地シーラー塗布済	表面木目仕上げ D+Eタイプ ツキ板練り付け 染色・生地塗装仕上げ用


不燃材にて曲面对応品をご希望の際は別冊「R-Panel」をご覧ください。

素材 型番	可燃材 (MDF)			不燃材 (ケイカル板)			
	可燃材断面図	Bタイプ B+Bタイプ 塗りつぶし仕上げ用	Eタイプ 表面木目仕上げ	不燃材断面図	Dタイプ 手の触れない所推奨	D+DS45タイプ 手の触れる所推奨	D+Eタイプ 表面木目仕上げ
15		W600×L1800 ¥19,100 (税抜) W900×L1800 ¥28,600 (税抜) W600×L2400 ¥25,400 (税抜) (¥17,700/㎡税抜)	非対応		W480×L1000 ¥10,900 (税抜) W990×L1000 ¥21,800 (税抜) W480×L1500 ¥16,300 (税抜) W480×L2000 ¥21,800 (税抜) (¥22,800/㎡税抜)	W480×L1000 ¥13,000 (税抜) W990×L1000 ¥26,000 (税抜) W480×L1500 ¥19,500 (税抜) W480×L2000 ¥26,000 (税抜) (¥27,100/㎡税抜)	非対応
906		W600×L1800 ¥15,900 (税抜) W900×L1800 ¥23,900 (税抜) W600×L2400 ¥21,200 (税抜) (¥14,800/㎡税抜)	木種はツキ板一覧(P84)よりお選びください。 W600×L1800 ¥23,100 (税抜) W600×L2400 ¥30,700 (税抜) (¥21,400/㎡税抜)		W480×L1000 ¥9,000 (税抜) W990×L1000 ¥18,000 (税抜) W480×L1500 ¥13,500 (税抜) W480×L2000 ¥18,000 (税抜) (¥18,800/㎡税抜)	W480×L1000 ¥10,800 (税抜) W990×L1000 ¥21,600 (税抜) W480×L1500 ¥16,200 (税抜) W480×L2000 ¥21,600 (税抜) (¥22,500/㎡税抜)	木種はツキ板一覧(P84)よりお選びください。 W480×L1800 ¥27,400 (税抜) W480×L2400 ¥36,500 (税抜) (¥31,800/㎡税抜)
74		W600×L1800 ¥23,100 (税抜) W880×L1800 ¥34,600 (税抜) W600×L2400 ¥30,700 (税抜) (¥21,900/㎡税抜)	非対応		W480×L1000 ¥12,700 (税抜) W1000×L1000 ¥25,400 (税抜) W480×L1500 ¥19,000 (税抜) W480×L2000 ¥25,400 (税抜) (¥26,500/㎡税抜)	W480×L1000 ¥15,200 (税抜) W1000×L1000 ¥30,400 (税抜) W480×L1500 ¥22,800 (税抜) W480×L2000 ¥30,400 (税抜) (¥31,700/㎡税抜)	非対応
803		W600×L1800 ¥15,900 (税抜) W880×L1800 ¥23,900 (税抜) W600×L2400 ¥21,200 (税抜) (¥15,100/㎡税抜)	木種はツキ板一覧(P84)よりお選びください。 W600×L1800 ¥23,100 (税抜) W600×L2400 ¥30,700 (税抜) (¥21,400/㎡税抜)		W480×L1000 ¥10,700 (税抜) W1000×L1000 ¥21,400 (税抜) W480×L1500 ¥16,000 (税抜) W480×L2000 ¥21,400 (税抜) (¥22,300/㎡税抜)	W480×L1000 ¥12,700 (税抜) W1000×L1000 ¥25,400 (税抜) W480×L1500 ¥19,000 (税抜) W480×L2000 ¥25,400 (税抜) (¥26,500/㎡税抜)	木種はツキ板一覧(P84)よりお選びください。 W480×L1800 ¥30,500 (税抜) W480×L2400 ¥40,600 (税抜) (¥35,400/㎡税抜)
71		W588×L1800 ¥23,100 (税抜) W882×L1800 ¥34,600 (税抜) W588×L2400 ¥30,700 (税抜) (¥21,900/㎡税抜)	木種はツキ板一覧(P84)よりお選びください。 W588×L1800 ¥29,600 (税抜) W588×L2400 ¥39,500 (税抜) (¥28,000/㎡税抜)		W490×L1000 ¥15,200 (税抜) W980×L1000 ¥30,400 (税抜) W490×L1500 ¥22,800 (税抜) W490×L2000 ¥30,400 (税抜) (¥31,100/㎡税抜)	W490×L1000 ¥18,300 (税抜) W980×L1000 ¥36,600 (税抜) W490×L1500 ¥27,400 (税抜) W490×L2000 ¥36,600 (税抜) (¥37,400/㎡税抜)	非対応

※セット取り対応:「素材と取り扱い説明 (P83)」をご参照ください。

その他の加工対応について

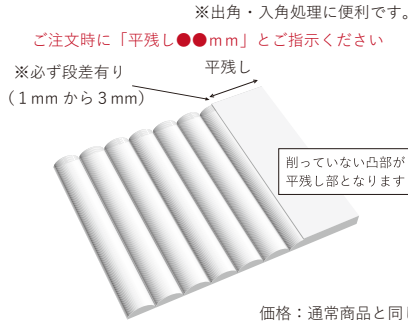
斜め加工 (オブリック)



左さがり45° 左さがり60° 右さがり45° 右さがり60°


価格：通常商品の2割UP
E・D+Eタイプは非対応

平残し加工




価格：通常商品と同じ

曲面对応 (要事前確認)



左図のように2次曲面壁に施工することが可能です。記載の対応曲率半径はあくまでも推奨値です。施工環境や仕上げによって割れ等のリスクはございます。**必ずサンプルにて事前に確かめください。**
※型番によっては底厚を薄くするため、記載の厚みと異なる場合があります。

角欠け防止ノビ付き品



配送時の角欠け防止のため上記方向にノビが10mm~20mm程度付いています。「ノビ無し・ピッタリカット」も対応可能ですが、配送時の角欠けはご了承ください。
(パテ等にて欠け補修をお願い致します。)

長さ 3000mmでの製作について

長さ 3000mmでの製作ご希望の際は配送条件に制限があります。3000mmでの製作ご希望の際はお手数ですが、お問合せいただきますようお願い致します。
※D+Eタイプは非対応
※Eタイプはツキ板によって非対応

不燃材にて曲面对応品をご希望の際は別冊「R-Panel」をご覧ください。

素材	可燃材 (MDF)			不燃材 (ケイカル板)			
	可燃材断面図	Bタイプ B+Bタイプ 塗りつぶし仕上げ用	Eタイプ 表面木目仕上げ	不燃材断面図	Dタイプ 手の触れない所推奨	D+DS45タイプ 手の触れる所推奨	D+Eタイプ 表面木目仕上げ
70	<p>約14I</p> <p>Bタイプ・B+Bタイプ：250mm R以上対応可能(曲面用) Eタイプ：800mm R以上対応可能(曲面用) ご注文時に平面用・曲面用どちらかお知らせください</p>	<p>W600×L1800 ¥19,100 (税抜)</p> <p>W900×L1800 ¥28,600 (税抜)</p> <p>W600×L2400 ¥25,400 (税抜)</p> <p>(¥17,700/㎡税抜)</p>	<p>木種はツキ板一覧(P84)よりお選びください。</p> <p>W600×L1800 ¥23,100 (税抜)</p> <p>W600×L2400 ¥30,700 (税抜)</p> <p>(¥21,400/㎡税抜)</p>	<p>約20I</p> <p>平面貼りのみ</p>	<p>W500×L1000 ¥10,900 (税抜)</p> <p>W1000×L1000 ¥21,800 (税抜)</p> <p>W500×L1500 ¥16,300 (税抜)</p> <p>W500×L2000 ¥21,800 (税抜)</p> <p>(¥21,800/㎡税抜)</p>	<p>W500×L1000 ¥13,000 (税抜)</p> <p>W1000×L1000 ¥26,000 (税抜)</p> <p>W500×L1500 ¥19,500 (税抜)</p> <p>W500×L2000 ¥26,000 (税抜)</p> <p>(¥26,000/㎡税抜)</p>	<p>木種はツキ板一覧(P84)よりお選びください。</p> <p>W500×L1800 ¥31,300 (税抜)</p> <p>W500×L2400 ¥41,700 (税抜)</p> <p>(¥34,800/㎡税抜)</p>
75	<p>約23I</p> <p>Bタイプ・B+Bタイプ：250mm R以上対応可能(曲面用) ご注文時に平面用・曲面用どちらかお知らせください</p>	<p>W600×L1800 ¥23,100 (税抜)</p> <p>W900×L1800 ¥34,600 (税抜)</p> <p>W600×L2400 ¥30,700 (税抜)</p> <p>(¥21,400/㎡税抜)</p>	<p>非対応</p>	<p>約30I</p> <p>平面貼りのみ</p>	<p>W500×L1000 ¥15,200 (税抜)</p> <p>W1000×L1000 ¥30,400 (税抜)</p> <p>W500×L1500 ¥22,800 (税抜)</p> <p>W500×L2000 ¥30,400 (税抜)</p> <p>(¥30,400/㎡税抜)</p>	<p>W500×L1000 ¥18,300 (税抜)</p> <p>W1000×L1000 ¥36,600 (税抜)</p> <p>W500×L1500 ¥27,400 (税抜)</p> <p>W500×L2000 ¥36,600 (税抜)</p> <p>(¥36,600/㎡税抜)</p>	<p>非対応</p>
66	<p>約15I</p> <p>Bタイプ・B+Bタイプ：800mm R以上対応可能(曲面用) Eタイプ：800mm R以上対応可能(曲面用) ご注文時に平面用・曲面用どちらかお知らせください</p>	<p>W585×L1800 ¥19,100 (税抜)</p> <p>W910×L1800 ¥28,600 (税抜)</p> <p>W585×L2400 ¥25,400 (税抜)</p> <p>(¥18,200/㎡税抜)</p>	<p>木種はツキ板一覧(P84)よりお選びください。</p> <p>W585×L1800 ¥23,100 (税抜)</p> <p>W585×L2400 ¥30,700 (税抜)</p> <p>(¥22,000/㎡税抜)</p>	<p>約20I</p> <p>平面貼りのみ</p> <p>W455+W520でのセット取り対応可※</p>	<p>W455×L1000 ¥10,900 (税抜)</p> <p>W975×L1000 ¥21,800 (税抜)</p> <p>W455×L1500 ¥16,300 (税抜)</p> <p>W455×L2000 ¥21,800 (税抜)</p> <p>(¥24,000/㎡税抜)</p>	<p>W455×L1000 ¥13,000 (税抜)</p> <p>W975×L1000 ¥26,000 (税抜)</p> <p>W455×L1500 ¥19,500 (税抜)</p> <p>W455×L2000 ¥26,000 (税抜)</p> <p>(¥28,600/㎡税抜)</p>	<p>木種はツキ板一覧(P84)よりお選びください。</p> <p>W455×L1800 ¥31,300 (税抜)</p> <p>W455×L2400 ¥41,700 (税抜)</p> <p>(¥38,300/㎡税抜)</p>
50	<p>約17I</p> <p>Bタイプ・B+Bタイプ：500mm R以上対応可能(曲面用) Eタイプ：平面貼りのみ ご注文時に平面用・曲面用どちらかお知らせください</p>	<p>W600×L1800 ¥23,100 (税抜)</p> <p>W900×L1800 ¥34,600 (税抜)</p> <p>W600×L2400 ¥30,700 (税抜)</p> <p>(¥21,400/㎡税抜)</p>	<p>木種はツキ板一覧(P84)よりお選びください。</p> <p>W600×L1800 ¥25,900 (税抜)</p> <p>W600×L2400 ¥34,500 (税抜)</p> <p>(¥24,000/㎡税抜)</p>	<p>約25I</p> <p>平面貼りのみ</p>	<p>W500×L1000 ¥12,700 (税抜)</p> <p>W1000×L1000 ¥25,400 (税抜)</p> <p>W500×L1500 ¥19,000 (税抜)</p> <p>W500×L2000 ¥25,400 (税抜)</p> <p>(¥25,400/㎡税抜)</p>	<p>W500×L1000 ¥15,200 (税抜)</p> <p>W1000×L1000 ¥30,400 (税抜)</p> <p>W500×L1500 ¥22,800 (税抜)</p> <p>W500×L2000 ¥30,400 (税抜)</p> <p>(¥30,400/㎡税抜)</p>	<p>木種はツキ板一覧(P84)よりお選びください。</p> <p>W500×L1800 ¥36,500 (税抜)</p> <p>W500×L2400 ¥48,600 (税抜)</p> <p>(¥40,600/㎡税抜)</p>
65	<p>約14E</p> <p>Bタイプ・B+Bタイプ：750mm R以上対応可能(曲面用) Eタイプ：平面貼りのみ ご注文時に平面用・曲面用どちらかお知らせください</p>	<p>W600×L1800 ¥19,100 (税抜)</p> <p>W900×L1800 ¥28,600 (税抜)</p> <p>W600×L2400 ¥25,400 (税抜)</p> <p>(¥17,700/㎡税抜)</p>	<p>木種はツキ板一覧(P84)よりお選びください。</p> <p>W600×L1800 ¥23,100 (税抜)</p> <p>W600×L2400 ¥30,700 (税抜)</p> <p>(¥21,400/㎡税抜)</p>	<p>約20I</p> <p>平面貼りのみ</p>	<p>W450×L1000 ¥10,900 (税抜)</p> <p>W900×L1000 ¥21,800 (税抜)</p> <p>W450×L1500 ¥16,300 (税抜)</p> <p>W450×L2000 ¥21,800 (税抜)</p> <p>(¥24,300/㎡税抜)</p>	<p>W450×L1000 ¥13,000 (税抜)</p> <p>W900×L1000 ¥26,000 (税抜)</p> <p>W450×L1500 ¥19,500 (税抜)</p> <p>W450×L2000 ¥26,000 (税抜)</p> <p>(¥28,900/㎡税抜)</p>	<p>木種はツキ板一覧(P84)よりお選びください。</p> <p>W450×L1800 ¥31,300 (税抜)</p> <p>W450×L2400 ¥41,700 (税抜)</p> <p>(¥38,700/㎡税抜)</p>

※セット取り対応：「素材と取り扱い説明 (P83)」をご参照ください。